



08 DE MARZO

DÍA INTERNACIONAL DE LA MUJER

EDICIÓN 2024



CORRIENTES
Somos Todos!



 estadística.corrientes.gob.ar

 [@estadisticactes](https://www.instagram.com/estadisticactes)



GOBIERNO DE LA PROVINCIA DE CORRIENTES

Gobernador Gustavo Valdés

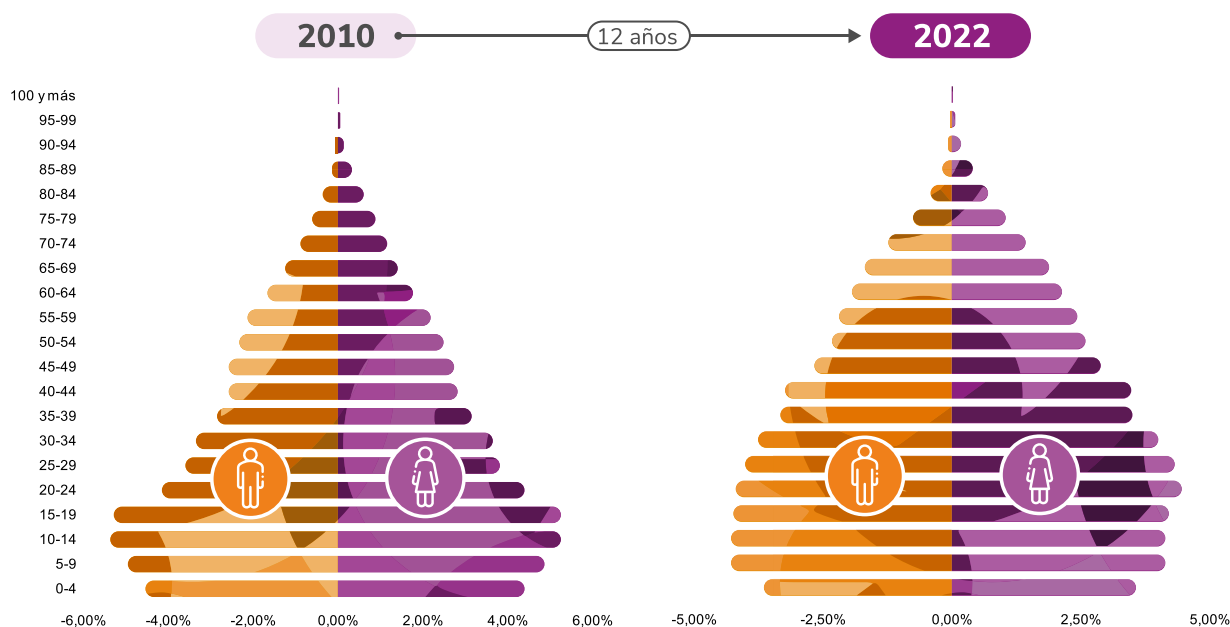
**Ministro de Hacienda y Finanzas,
Marcelo Rivas Piasentini**

Presidente del Instituto Provincial de
Estadística y Ciencia de Datos,
Juan Francisco Bosco

Índice

1. Pirámide poblacional provincia de Corrientes.	3
Comparación 2022 vs 2010.	
2. Índice de Feminidad por departamento de la provincia de Corrientes. Año 2022.	3
3. Esperanza de vida al nacer por sexo: real y estimada.	4
4. Tasa global de fecundidad.	5
4.1 Tasa global de fecundidad histórica. 1960-2010	5
4.2 Tasa global de fecundidad. Años 2001 - 2020	5
5. Principales tareas del hogar.	6
6. Mercado de trabajo.	6
6.1 Tasas de mercado de trabajo según sexo. Indicadores a nivel país y provincia de Corrientes. Año 2022.	6
6.2 Categoría ocupacional de la población ocupada de 14 años o más según sexo registrado al nacer. Provincia de Corrientes. Año 2022.	7
6.3 Motivos por los que no trabajan (ni buscan) los habitantes inactivos de más de 18 años en aglomerados del interior y Capital. Primer semestre 2023.	7
7. Educación.	8
7.1 Nivel educativo alcanzado por la población de más de 25 años, según sexo. Aglomerado Corrientes Capital. Primer semestre 2023.	8
7.2 Nivel educativo alcanzado por la población de más de 25 años, según sexo. Aglomerados Interior. Primer semestre 2023.	8
7.3 Total de alumnos nuevos y reinscriptos en cada facultad/instituto según sexo. Año 2023.	9
8. Casos de violencia de género.	10
8.1 Casos de violencia de género y/o familiar, registrados por el Consejo Provincial de la Mujer, según sexo. Año 2023.	10
8.2 Casos de violencia de género y/o familiar, registrados por el Consejo Provincial de la Mujer, según tipo de violencia. Año 2023.	10

01. PIRÁMIDE POBLACIONAL PROVINCIA DE CORRIENTES. Comparación 2022 vs 2010.



* De acuerdo con la evaluación de calidad y consistencia de los resultados definitivos, y para cumplir con los estándares de calidad estadística requeridos por el INDEC, la categoría X de las respuestas a la pregunta por sexo registrado al nacer se distribuye entre las categorías Mujer y Varón.

Fuente: elaboración propia en base a INDEC.

02. ÍNDICE DE FEMINIDAD POR DEPARTAMENTO DE LA PROVINCIA DE CORRIENTES. Año 2022

El índice de femineidad mide la cantidad de mujeres por cada 100 varones.

TOTAL CORRIENTES



1,06

PROMEDIO ÍNDICE DE FEMINEIDAD

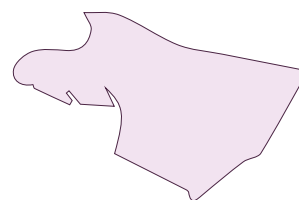
CORRIENTES CAPITAL



1,09

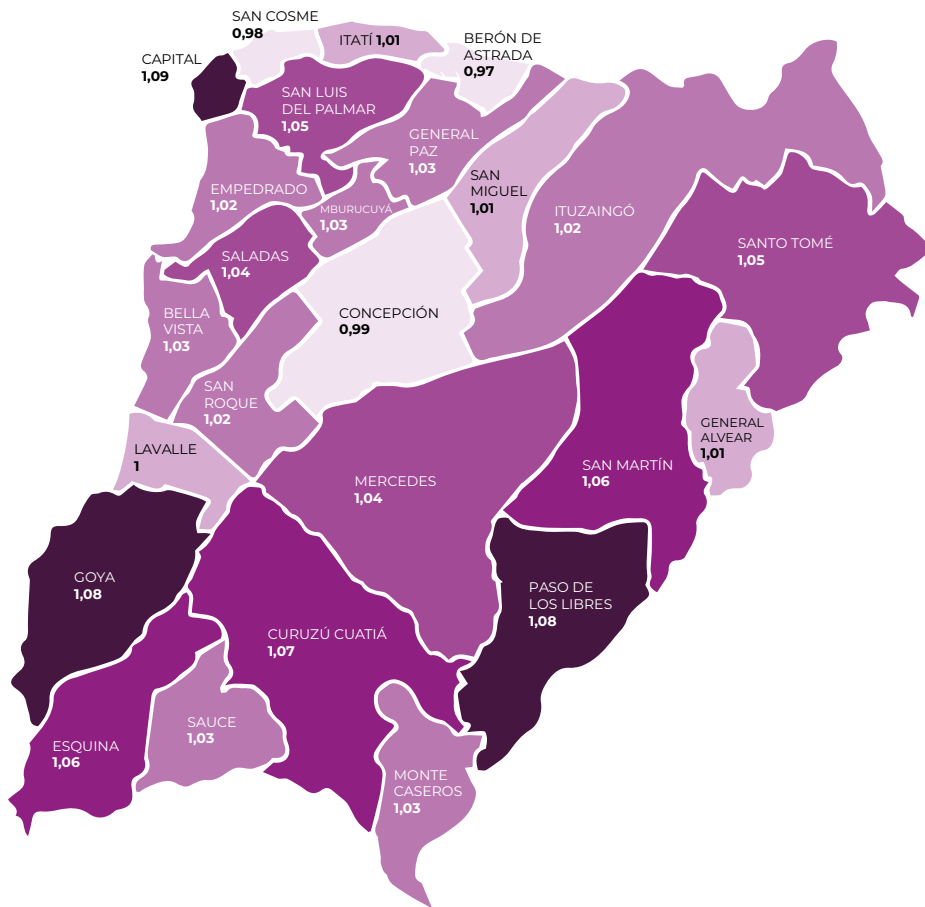
MÁXIMO ÍNDICE DE FEMINEIDAD

BERÓN DE ASTRADA



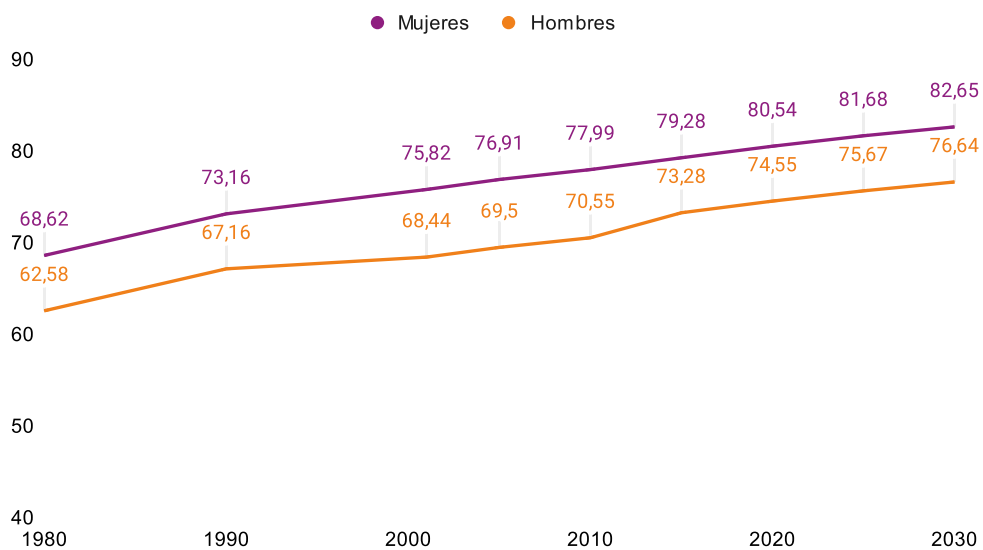
0,97

MÍNIMO ÍNDICE DE FEMINEIDAD



Fuente: Elaboración propia en base a Censo 2022. INDEC

03. ESPERANZA DE VIDA AL NACER POR SEXO: REAL Y ESTIMADA



Fuente: INDEC, Tabla de mortalidad 1980-1981, https://biblioteca.indec.gob.ar/bases/minde/4si10_10.pdf

04. TASA GLOBAL DE FECUNDIDAD

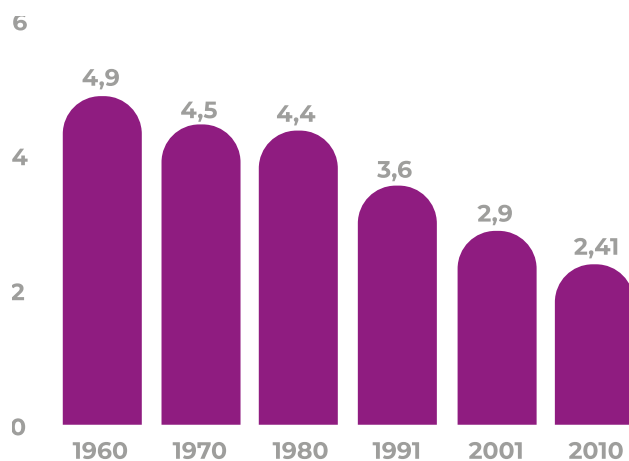


TASA DE FECUNDIDAD
AÑO 2023 PROVINCIA
DE CORRIENTES:

1,75

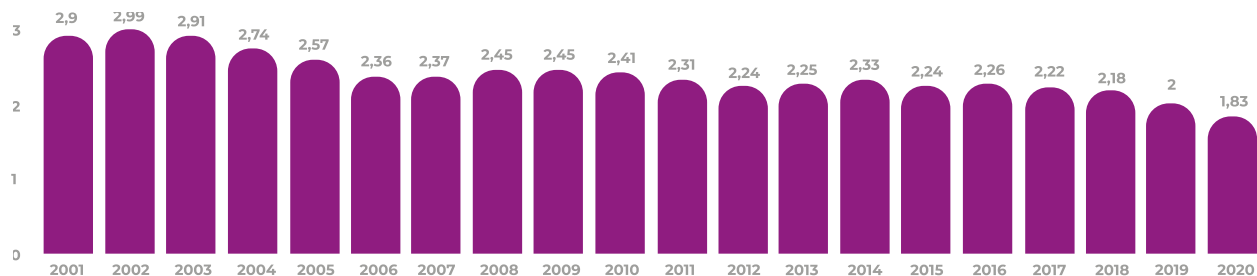
Datos provisorios. Ministerio de Salud de la Provincia de Corrientes

4.1. TASA GLOBAL DE FECUNDIDAD HISTÓRICA. 1960-2010



Fuente: INDEC

4.2. TASA GLOBAL DE FECUNDIDAD. Años 2001 - 2020



Fuente: Ministerio de Salud de la Provincia de Corrientes. Dirección de Planificación y Estadísticas de Salud

05. PRINCIPALES TAREAS DEL HOGAR

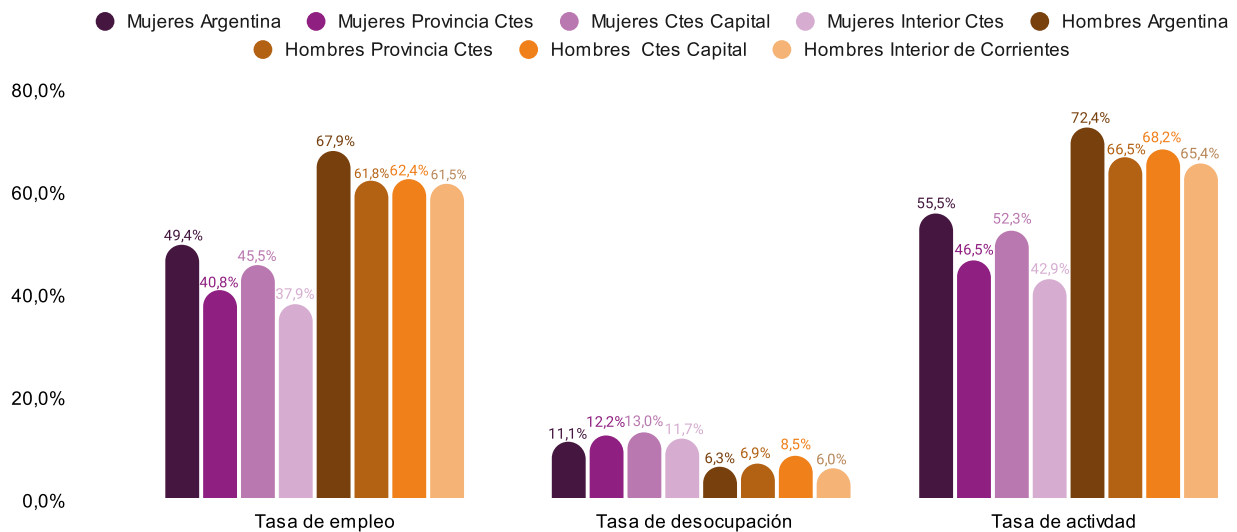
Sexo del componente del hogar que realiza la mayor parte de las tareas domésticas. Primer semestre 2023. Aglomerados Capital e Interior. Provincia de Corrientes.



Fuente: Encuesta de Calidad de Vida.

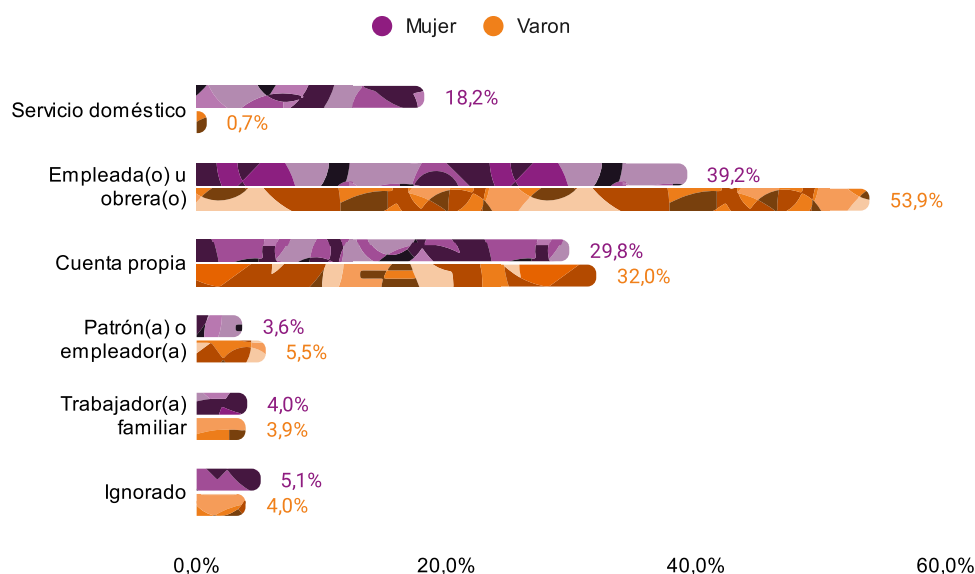
06. MERCADO DE TRABAJO

6.1. TASAS DE MERCADO DE TRABAJO SEGÚN SEXO. INDICADORES A NIVEL PAÍS Y PROVINCIA DE CORRIENTES. Año 2022



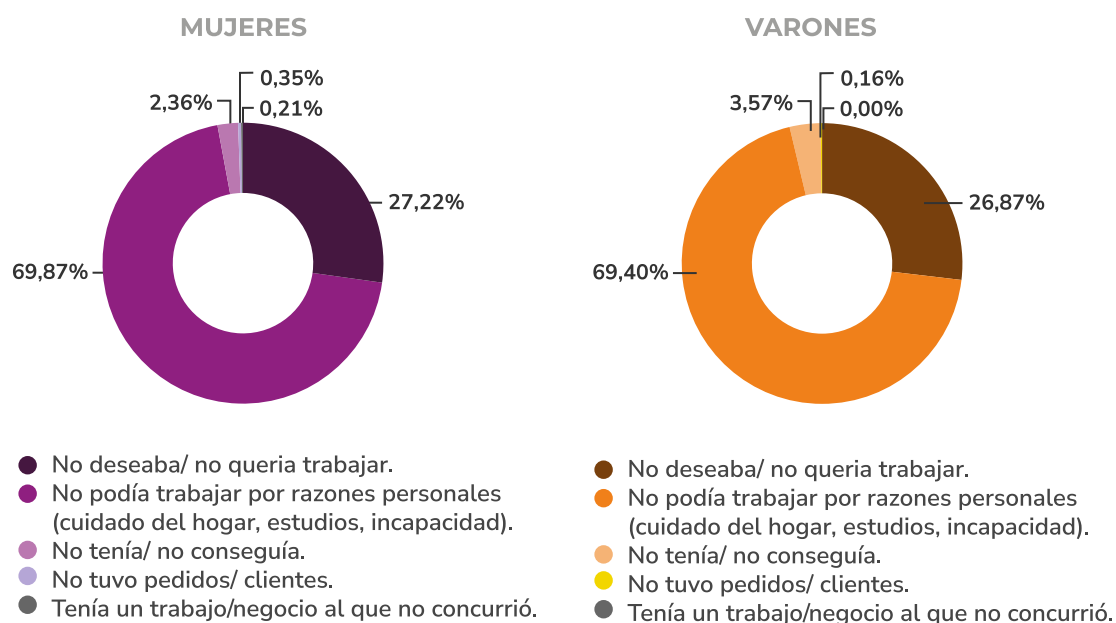
Fuente: INDEC, Censo Nacional de Población, Hogares y Viviendas 2022. Resultados definitivos.

6.2. CATEGORÍA OCUPACIONAL DE LA POBLACIÓN OCUPADA DE 14 AÑOS O MÁS SEGÚN SEXO REGISTRADO AL NACER. PROVINCIA DE CORRIENTES. Año 2022



Fuente: INDEC, Censo Nacional de Población, Hogares y Viviendas 2022. Resultados definitivos.

6.3. MOTIVOS POR LOS QUE NO TRABAJAN (NI BUSCAN) LOS HABITANTES INACTIVOS DE MÁS DE 18 AÑOS EN AGLOMERADOS DEL INTERIOR* Y CAPITAL. Primer semestre 2023.

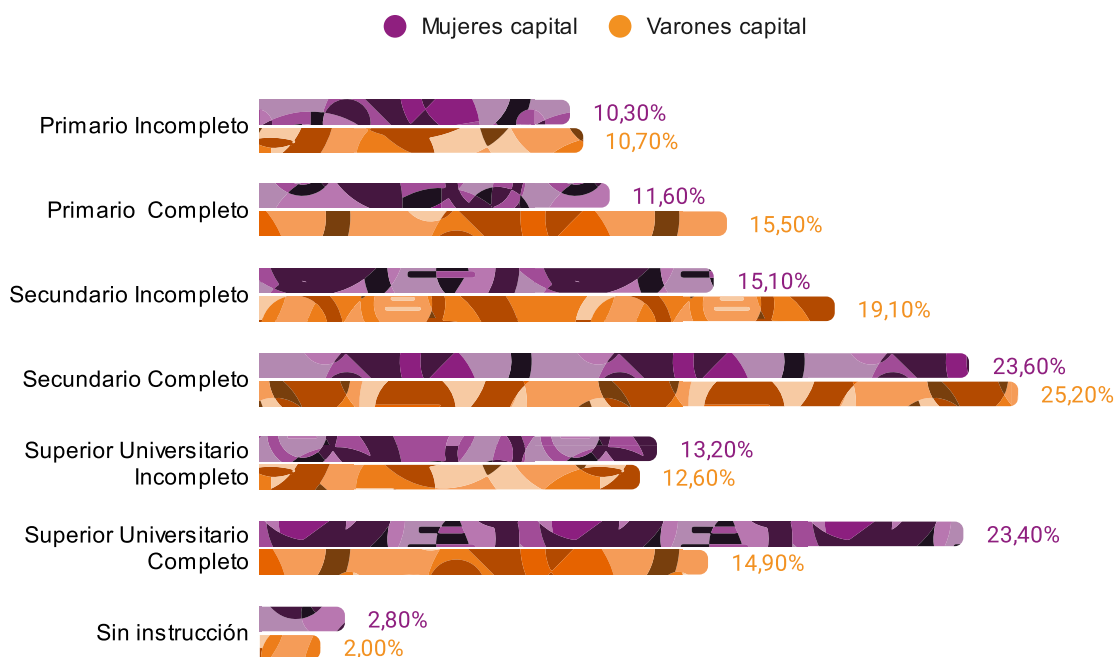


Fuente: Encuesta Permanente de Hogares (INDEC) y Encuesta de Calidad de Vida (IPECD)

* Los aglomerados relevados en el interior de la provincia son: Goya, Paso de los libres, Curuzú Cuatiá e Ituzaingó.

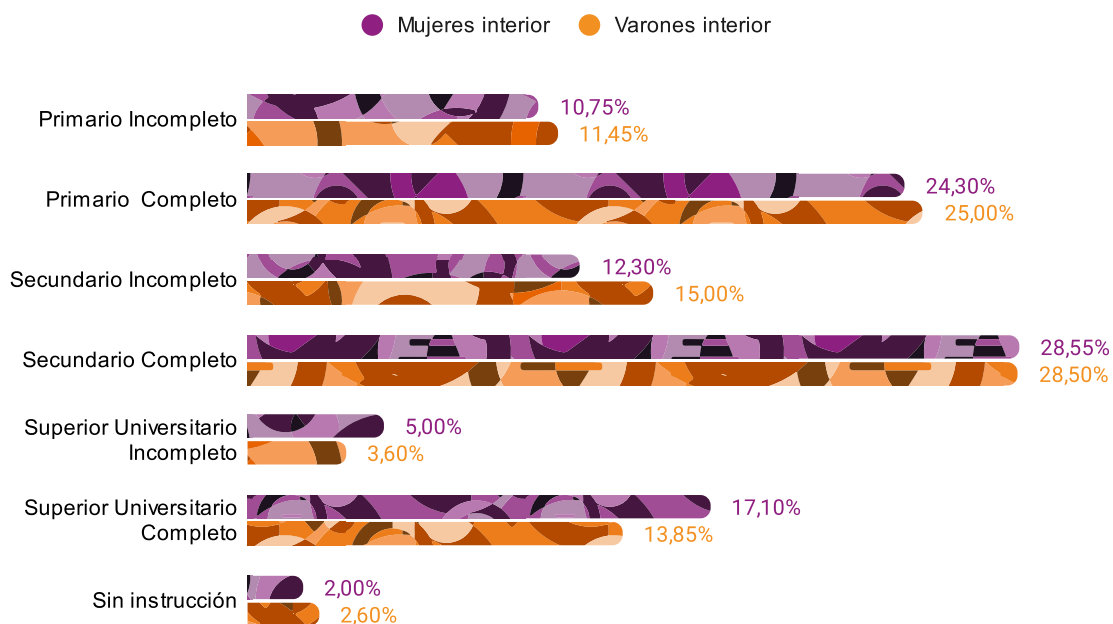
07. EDUCACIÓN

7.1. NIVEL EDUCATIVO ALCANZADO POR LA POBLACIÓN DE MÁS DE 25 AÑOS, SEGÚN SEXO. AGLOMERADO CORRIENTES CAPITAL. Primer semestre 2023.



Fuente: Encuesta de Calidad de Vida.

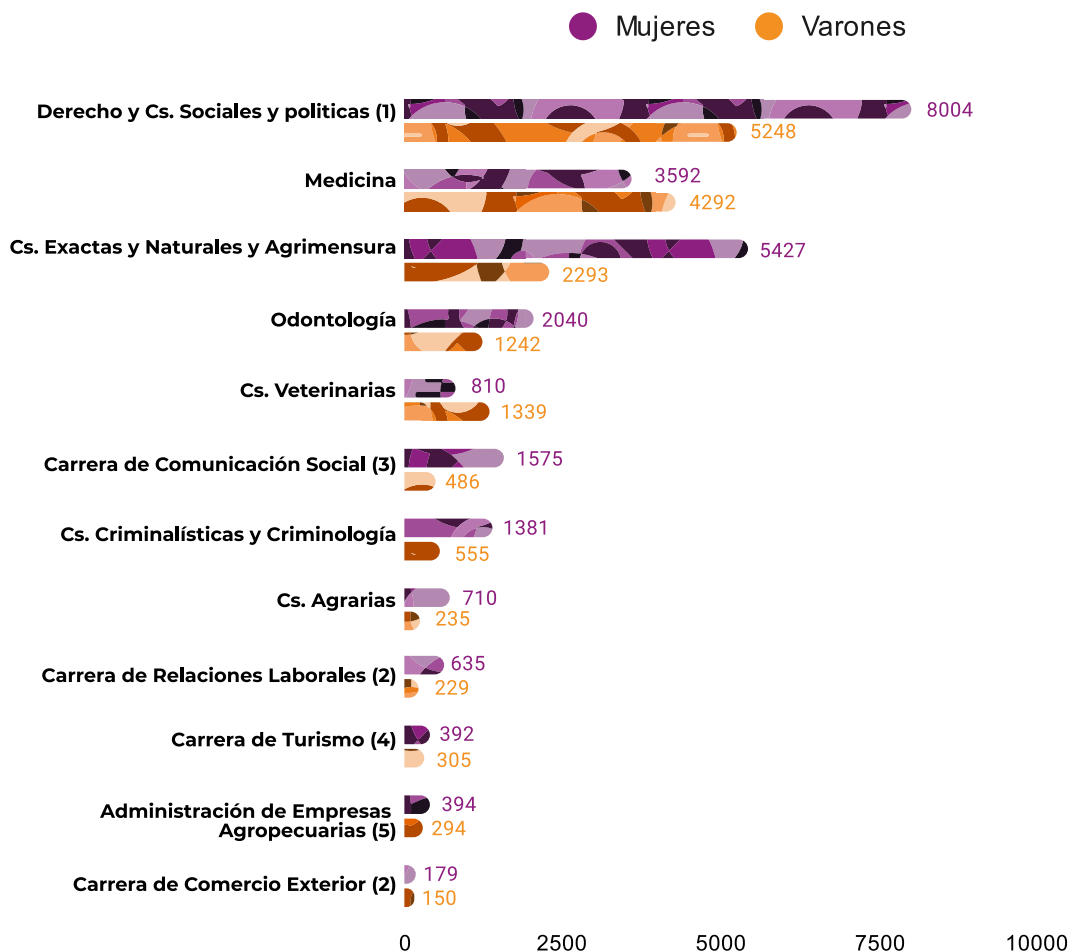
7.2. NIVEL EDUCATIVO ALCANZADO POR LA POBLACIÓN DE MÁS DE 25 AÑOS, SEGÚN SEXO. AGLOMERADOS INTERIOR*. Primer semestre 2023.



Fuente: Encuesta de Calidad de Vida.

* Los aglomerados relevados en el interior de la provincia son: Goya, Paso de los libres, Curuzú Cuatíá e Ituzaingó.

7.3. TOTAL DE ALUMNOS NUEVOS Y REINSCRIPTOS EN CADA FACULTAD/INSTITUTO SEGÚN SEXO. Año 2023.



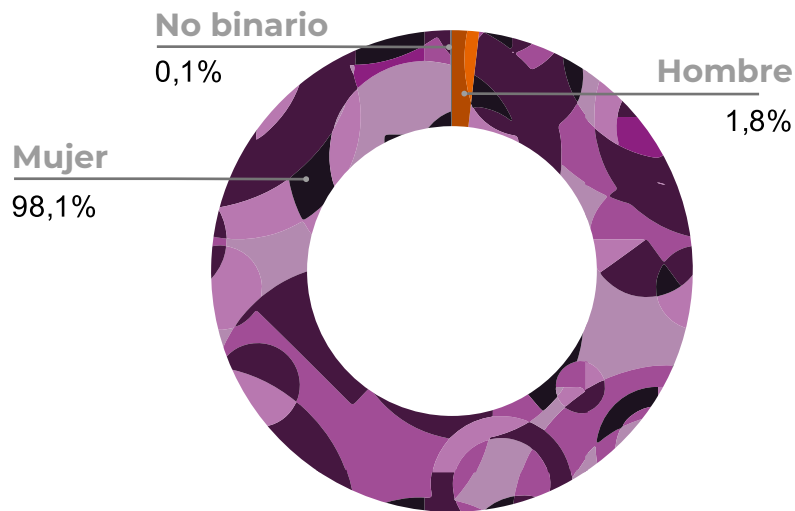
Fuente: Secretaría General de Planeamiento - Universidad Nacional del Nordeste.

- 1) No Incluye las Sedes con asiento en las Provincias del Chaco, Misiones y Formosa.
- 2) Carreras dependientes de la Facultad de Ciencias Económicas.
- 3) Carrera dependiente de la Facultad de Humanidades.
- 4) Carrera dependiente de la Facultad de Artes, Diseño y Cs. de la Cultura.
- 5) Carrera dependiente de la Facultad de Ciencias Veterinarias.

Aclaración: Las carreras transferidas conservan su lugar de asiento en la Provincia de Ctes.

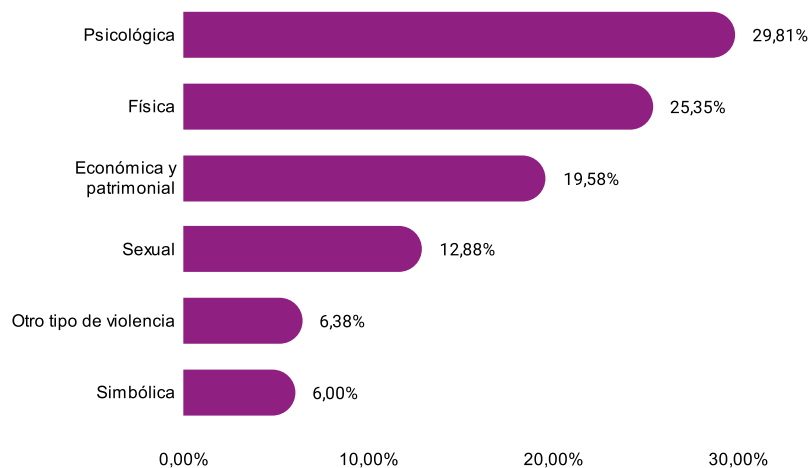
08. CASOS DE VIOLENCIA DE GÉNERO

8.1. CASOS DE VIOLENCIA DE GÉNERO Y/O FAMILIAR, REGISTRADOS POR EL CONSEJO PROVINCIAL DE LA MUJER, SEGÚN SEXO. Año 2023.



Fuente: Área de Registros Administrativos IPECD.

8.2. CASOS DE VIOLENCIA DE GÉNERO Y/O FAMILIAR, REGISTRADOS POR EL CONSEJO PROVINCIAL DE LA MUJER, SEGÚN TIPO DE VIOLENCIA. Año 2023.



Fuente: Área de Registros Administrativos IPECD.



CORRIENTES
somos todos!



IPECD

 estadística.corrientes.gob.ar

 [@estadisticactes](https://www.instagram.com/estadisticactes)

