



Concepción del Yaguareté Corá

Cabecera del Portal Carambola al Parque Iberá

 estadistica.corrientes.gob.ar

 @estadisticactes

 @estadisticactes



CORRIENTES
somos todos!



IPECD
Instituto Provincial de
Estadística y Ciencia de Datos
de Corrientes

IBERÁ
CONCEPCIÓN DEL
YAGUARETÉ CORÁ

Indice:

Introducción	3
Población	4
Mercado de trabajo	5
Turismo	6
Migración	9
Turismo naturaleza	12
Cantidad de visitantes	14
Rol del comité Iberá	15
Conclusiones	16

Introducción

Análisis del período 2014 - 2024

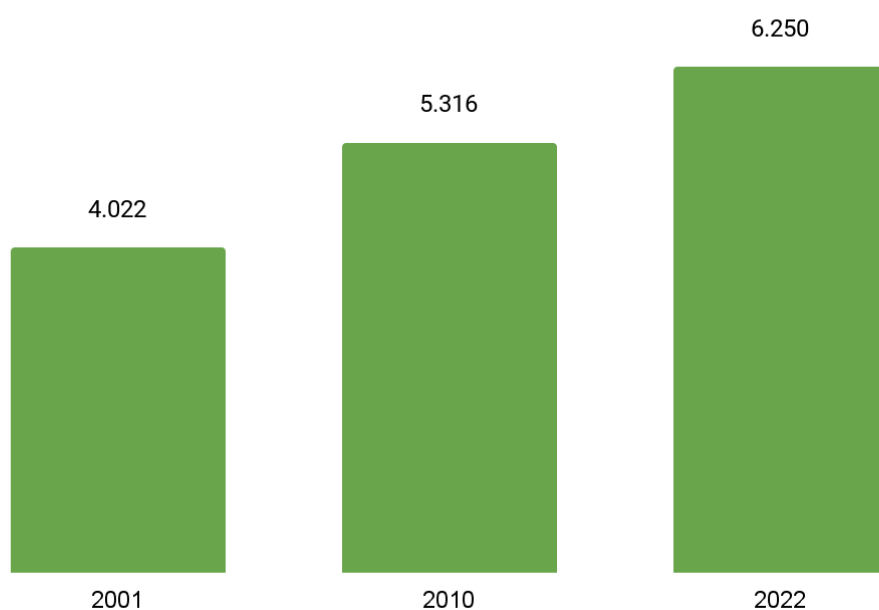
Este informe busca reflejar el crecimiento del sector turístico en el municipio de Concepción del Yaguareté Corá como consecuencia de la apertura del portal “Carambola” al Parque Iberá. Se toma como año inicial el 2014, año que se empezó a tomar registro de visitantes al portal.

Si bien se desglosa por actividad relacionada de manera directa a servicios y productos del turismo de naturaleza es sabido que impactarán positivamente a otras actividades relacionadas de manera indirecta, producto del crecimiento de la actividad económica en el pueblo, como almacenes, farmacia, carnicería y otros rubros, sobre todo las relacionadas a construcción ya que el aumento de alojamientos privados y obras del Estado (como museos, centros de interpretación, señalética, caminos, infraestructura energética) demandan mano de obra y materiales que muchos son adquiridos en la zona.

Población

El análisis de la evolución de la población en un municipio es fundamental para comprender su desarrollo socioeconómico y planificar su futuro. Este apartado proporciona una descripción detallada de cómo ha cambiado la cantidad de habitantes en Concepción a lo largo de las últimas décadas.

Gráfico N°1: Evolución de cantidad de habitantes del municipio de Concepción. Censos 2001, 2010 y estimación del censo 2022.



Fuente: Elaboración propia en base a Censos INDEC.

Según datos del Censo proporcionado por el INDEC, se puede observar que en 2001 la población del municipio de Concepción era de 4800 habitantes, en 2010 era de 5316 habitantes, creciendo así un 32,2% con respecto al año 2001, y en 2022 era de 6250 habitantes, creciendo un 17,6% con respecto al censo 2010.

Además en la búsqueda de conocer el arraigo de los residentes y según la encuesta realizada en noviembre de 2023, entre las viviendas entrevistadas, el 68,1% declaró que ningún miembro de la misma migró y dentro del porcentaje restante (31,9%) por lo menos una persona residente en la vivienda se fue en algún momento de la misma.

En relación a los motivos que llevaron a la población a tomar la decisión de migrar, se observa que la mayoría fue por motivo de trabajo (67,2%), seguido en segundo lugar por motivos de estudio (23,4%), en tercer lugar por vínculos familiares (7,3%) y el restante 2,1% por “otros motivos”, donde principalmente se enumeraron motivos de enfermedad.

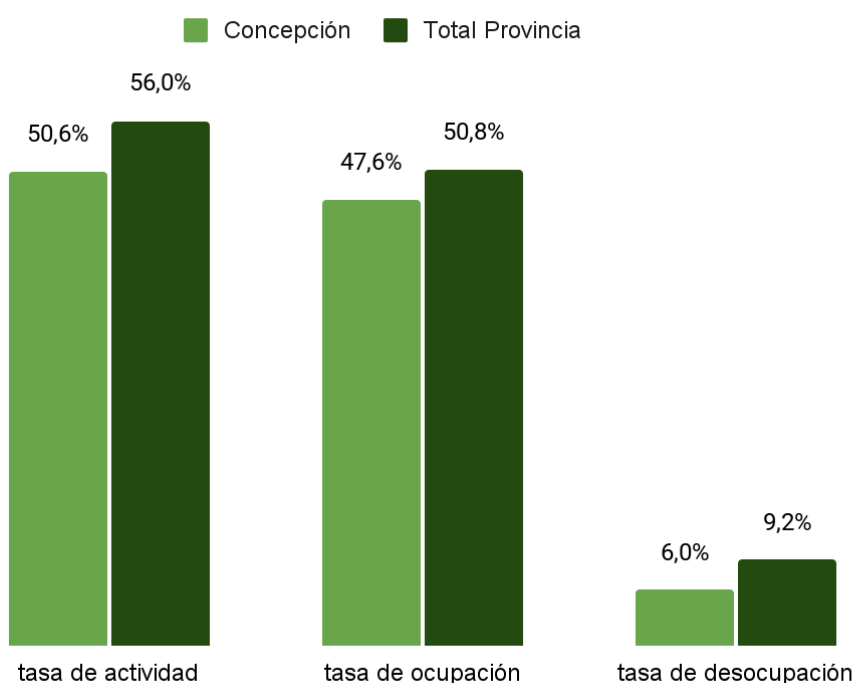
De las viviendas que informaron que alguno de sus miembros migró, el 53,6% regresó, mientras que el restante 46,4% aún no regresó a la localidad. Entre el grupo que hasta el momento no regresó, el 24,4% se fue hace menos de un año, un 32,4% hace más de un año y hasta 5 años atrás y el restante 43,2% migró hace más de 6 años.

Mercado de trabajo

Conocer las tasas del mercado de trabajo es esencial para comprender la dinámica económica y social de una región. Las tasas de actividad, empleo y desempleo proporcionan una visión detallada del estado de la economía local y son indicadores clave para la planificación y toma de decisiones estratégicas tanto en el sector público como en el privado.

Los datos presentados a continuación corresponden a datos del censo 2022 del departamento de Concepción, por no contar con la desagregación a nivel municipal al día de la elaboración del informe. En el mismo se observa que la tasa de actividad del departamento es del 50,6%, mientras que la tasa de ocupación es de 47,6% y la tasa de desocupación es del 6%.

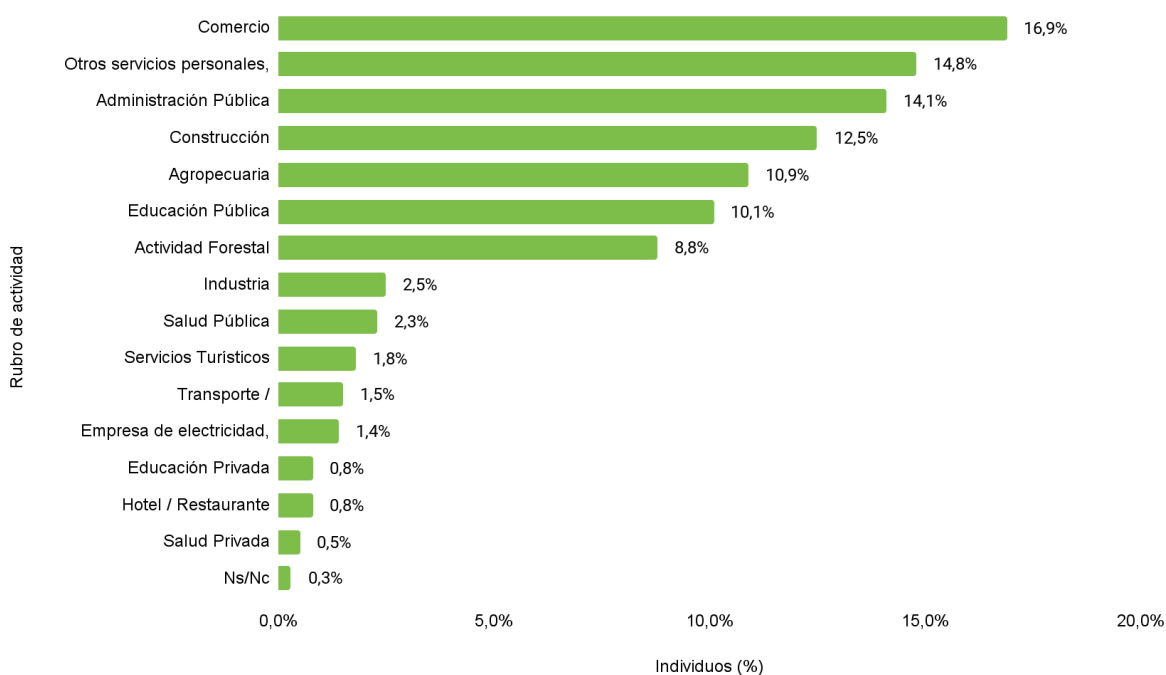
Gráfico N°2: Tasas de mercado de trabajo. Departamento de Concepción y provincia. Censo 2022.



Fuente: Elaboración propia en base a Censos INDEC.

Según la encuesta realizada en Noviembre de 2023, el rubro de actividad que presenta una mayor preponderancia en cuanto a los indicados por los individuos encuestados es el de Comercio, con un 16,9%. Además, los Servicios Personales/Técnicos/Profesionales y la Administración Pública se ubicaron en el 14,8% y 14,1%, respectivamente. Se destaca, además, que los **rubros relacionados al turismo** (servicios turísticos, hotelería y restaurant y transporte) representan en conjunto a un **4,1%** de los individuos. De esta forma, se presenta una oportunidad de crecimiento de esta actividad, frente a otras de mayor peso en la localidad como actividad forestal (8,8%). A continuación se presenta la desagregación teniendo en cuenta estos principales rubros y otros indicados por los encuestados:

Gráfico N° 3: Distribución Porcentual de Población Mayor de 14 Años que Realizó un Trabajo en el Último Año según Rubro de Actividad. Concepción del Yaguareté Corá. Noviembre 2023.



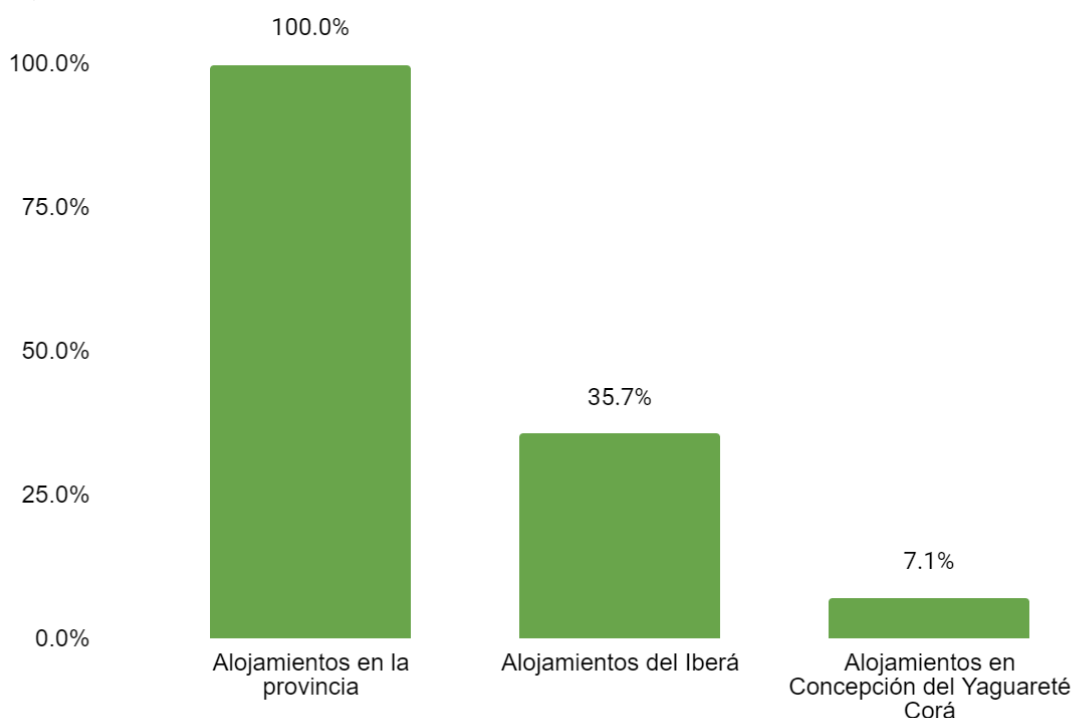
Fuente: Elaboración propia en base a encuesta socioeconómica Concepción del Yaguareté Corá. Noviembre de 2023.

Turismo

De acuerdo a datos suministrados por el Comité Iberá en Concepción, los números del sector relacionado al turismo muestran un marcado crecimiento, incrementando de esta manera las oportunidades laborales.

Según la información brindada por el Ministerio de Turismo de Corrientes, se pudo obtener cuantos **alojamientos** hay en el portal y compararlo con la de los de la provincia y con el de los demás corredores.

Gráfico N° 4: Alojamientos en la provincia, corredores y en el portal de Concepción. Año 2024.



Fuente: Elaboración propia en base a datos del Ministerio de Turismo de la provincia.

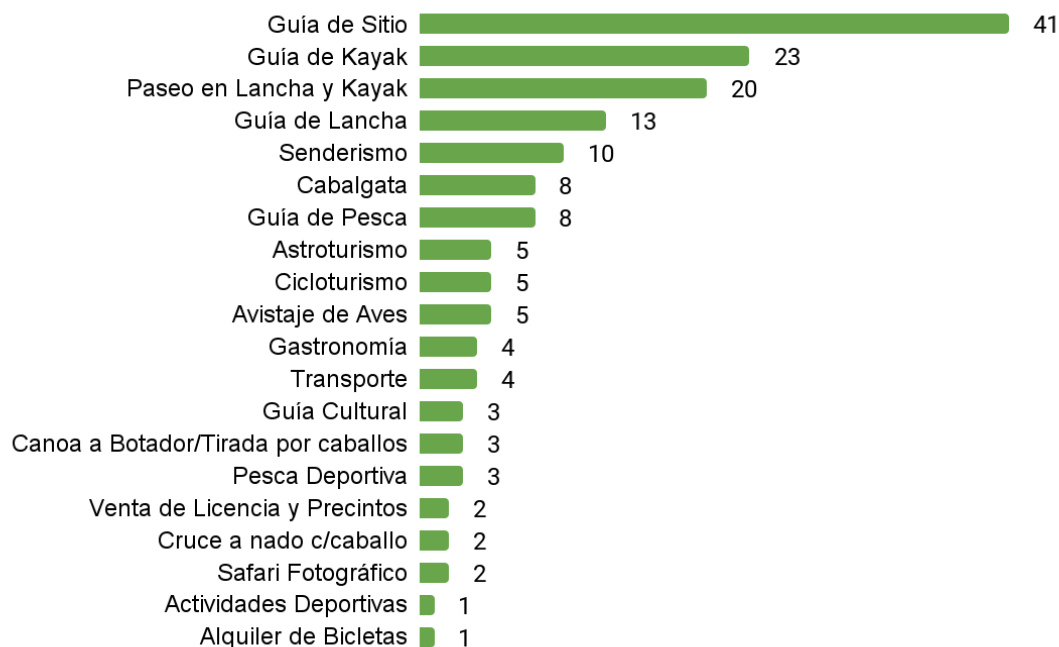
Del total de alojamientos en la provincia (126), que representa el 100%, el 35,7% son del Iberá y el 7,1% de Concepción del Yaguareté Corá.

Con respecto a **prestadores turísticos**, la Asociación de Guías de Sitio Iberá Porá conformada en el 2012 dio origen a diversas alianzas estratégicas entre prestadores privados, siendo que a la fecha se cuentan al menos 13 : de las cuales 3 son agencias receptoras, prestadores y emprendedores, de los cuales más del 90% son locales.

En relación a la cantidad de **prestadores turísticos**, se encuentran activos 163. Muchos de ellos trabajan con guías de varias actividades, como ser kayak, pesca, cabalgata, guía naturalista o cultural. Además es destacable que algunos de los jóvenes que comenzaron como guías hoy tienen su propio emprendimiento turístico, o están al frente de una posada, son

cocineros reconocidos o manejan una agencia que a su vez contrata otros guías, tienen lanchas, caballos, etc .

Gráfico N° 5: Prestadores turísticos en Concepción. Año 2024.



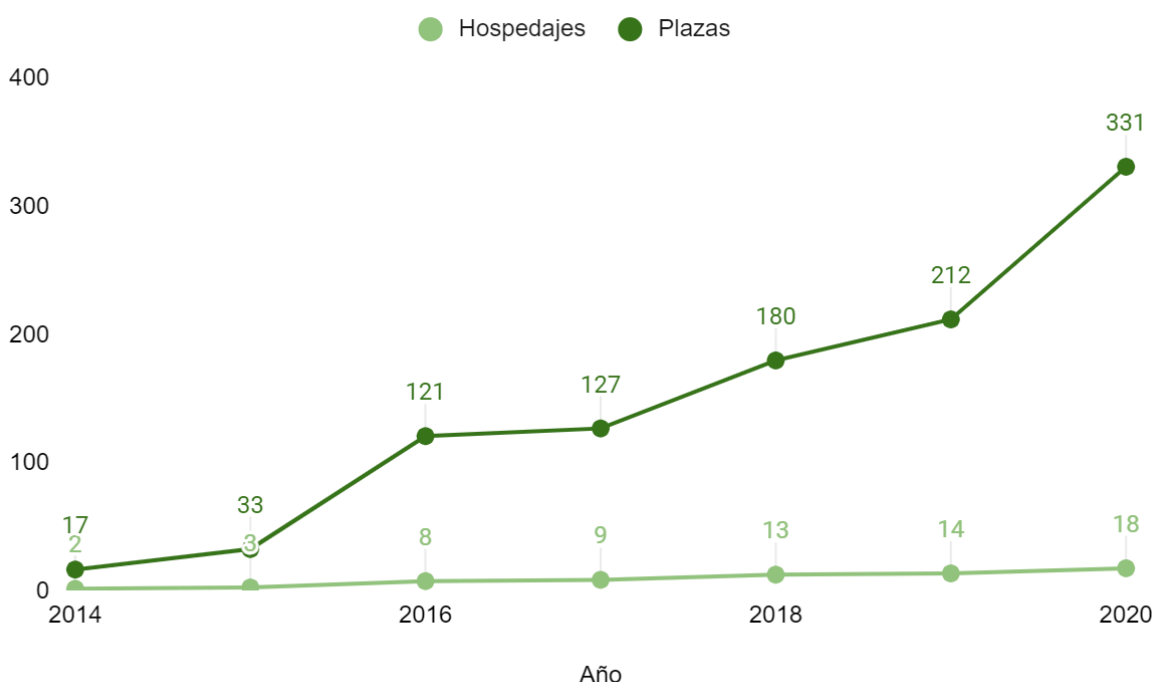
Fuente: Elaboración propia en base a datos del Ministerio de Turismo de la provincia.

Y con respecto a cantidad de **artesanos**, a la fecha suman 16 artesanos radicados en Concepción que pertenecen a la **Red de Artesanos del Iberá** que comenzó a articular a artesanos de todos los portales al Iberá desde el 2020. Estos 16 artesanos representan el 6,6% del total registrado en la Red.

Teniendo en cuenta los hospedajes registrados y la cantidad de plazas, se puede observar una evolución de estos a partir del año 2014, llegando a 18 hospedajes y 333 plazas en el año 2020.

Mientras que los hospedajes proyectados a registrarse son 27, incluyendo 8 cabañas, 1 posada, y 2 hoteles boutique.

Gráfico N° 6: Evolución de Hospedajes registrados en Concepción. Años 2014-2020.



Fuente: Elaboración propia en base a datos del Ministerio de Turismo de la provincia.

En relación a **museos y centros de interpretación**: A los inaugurados en 2013, **Centro de Interpretación del Iberá** (inaugurado el 15 de abril del 2013), el **Museo histórico del Yaguareté Corá** (el 21 de julio del 2013), el **Museo temático infantil La Pilarcita** (el 9 de septiembre del 2013) se le sumaron el **Museo del hombre de campo y la vida rural Correntina**, inaugurado el 8 de mayo del 2016, el **Centro Cultural Marily Morales Segovia**, inaugurado en agosto del 2019, y el **Museo de la Policía de Corrientes y Centro de Interpretación de Poblados Históricos**, en febrero de 2024.



Todos estos centros de divulgación de la cultura y valores locales emplean personal local, capacitado, al menos 2 guías por museo más el coordinador general.

El sector **gastronómico** también ha mostrado un fuerte incremento, sumando 25 emprendimientos, entre los que reciben comensales en su

casa, hacen envíos o cocinan para eventos o festivales. Cocineros y productores locales, pertenecientes a la red de Cocineros del Iberá. A esto se le suman heladerías, cafeterías y una estación de servicio, rubros que antes no existían en el municipio.

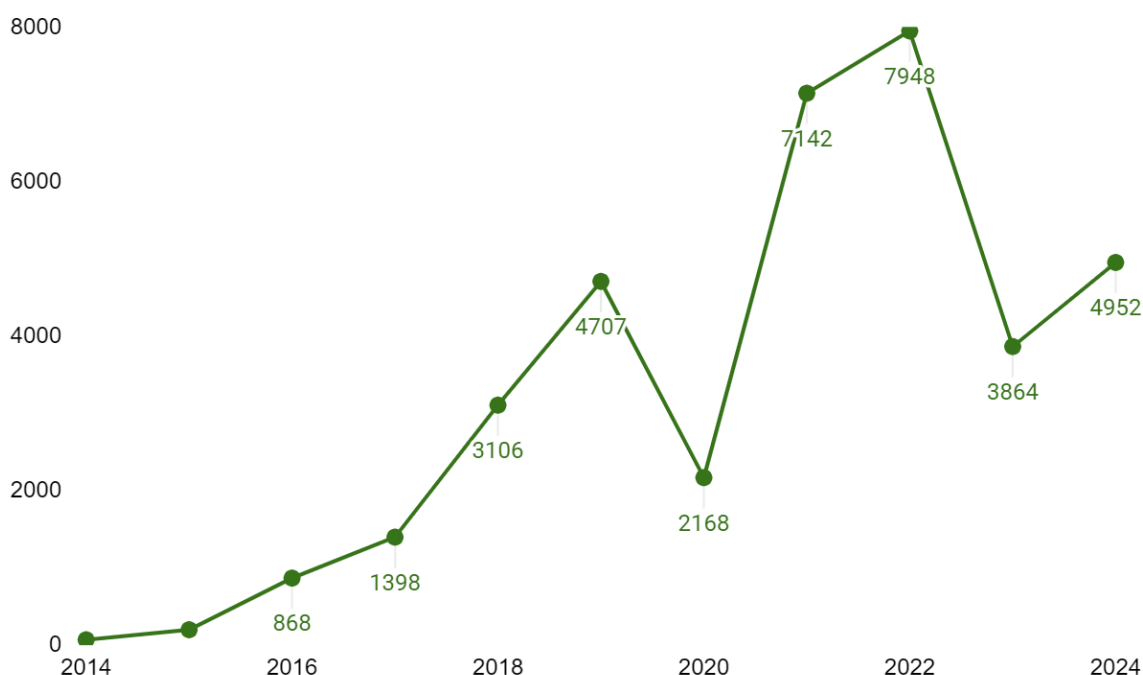
Gráfico N°7: Cantidad de servicios disponibles en la ciudad de Concepción. Año 2024.



Fuente: Elaboración propia en base datos del Comité Iberá.

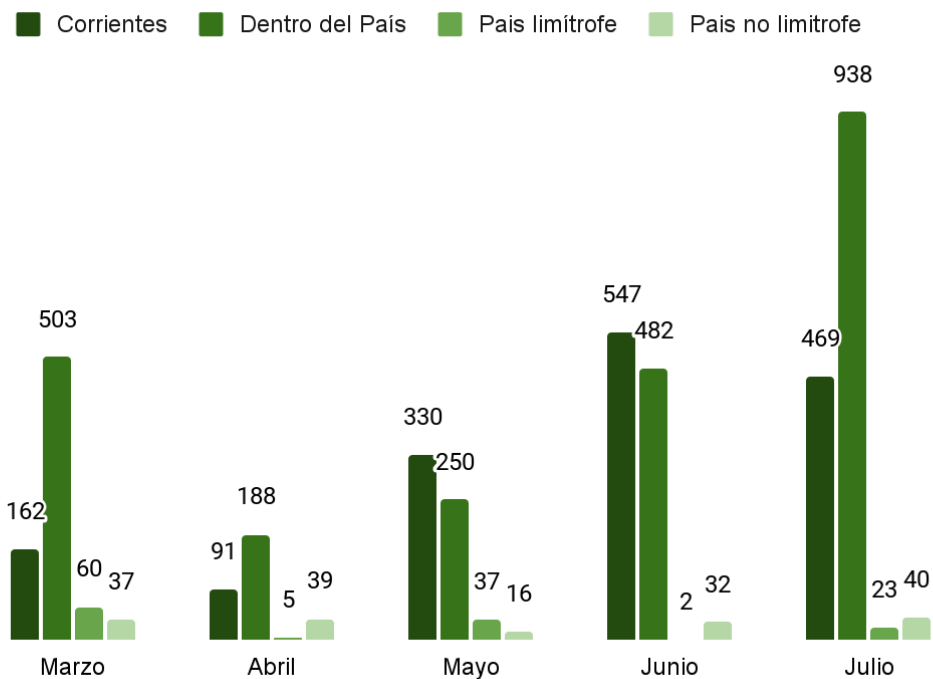
La evolución de la **cantidad de visitantes** que llegaron al portal en busca de turismo de naturaleza ha ido en aumento a la par que se iban formando los guías, construyendo los hoteles y posadas alojamientos y formando los emprendedores. Se puede observar un crecimiento sostenido año a año, con dos bajas muy marcadas: en el 2020 por la pandemia, que ocasionó el cierre total y en el 2023 por el cierre parcial del portal por incendios y sequía, lo que ocasionó la falta de agua para navegar y desplazarse.

Gráfico N°8: Evolución de visitantes registrados en el portal de Carambola, por año. Años 2014-2024(hasta Julio 2024).



Fuente: Elaboración propia en base a la Dirección de parques y reservas de la provincia.

Gráfico N°9: Cantidad de visitantes registrados de Corrientes, del país, de países limítrofes y países no limítrofes en el portal de Carambola por mes. Año 2024.

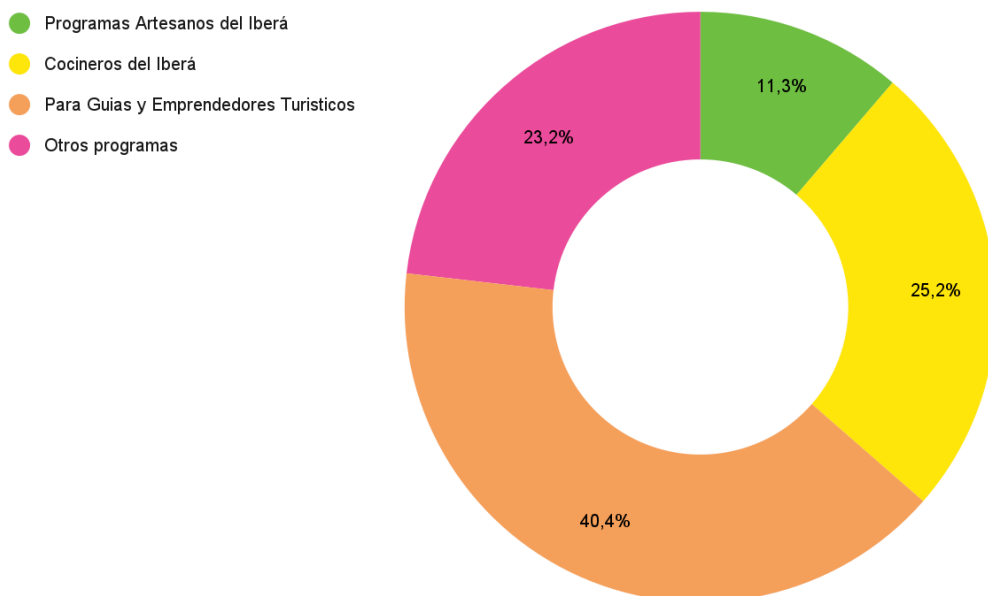


Fuente: Elaboración propia en base a la Dirección de parques y reservas de la provincia.

Un tema importante a mencionar es el incremento en la **oferta educativa** para la zona. Se han abierto tecnicaturas que permiten a los jóvenes estudiar en el municipio sin tener que migrar en busca de oportunidades educativas o laborales. En Concepción las carreras abiertas al día de la fecha son Hotelería, Tecnología de alimentos y Turismo y en pueblos cercanos se ofrece Gastronomía, Biología, profesorado de guaraní y de inglés, entre otros.

En relación a la participación en programas gubernamentales vinculados a la actividad turística, se realizó una consulta a toda la población de 14 años y más, obteniéndose las siguientes respuestas:

Gráfico N°10: Distribución Porcentual de Población Mayor de 14 Años según Programa de Gobierno del que Participa. Concepción del Yaguareté Corá. Noviembre 2023.



Fuente: Elaboración propia en base a encuesta socioeconómica Concepción del Yaguareté Corá. Noviembre de 2023.

Dado que la consulta permitía respuestas múltiples, resulta relevante destacar que de las 4622 personas de 14 años o más, 4441 personas, equivalentes al 72,1%, indicaron no participar en ningún programa de este tipo.

Independientemente de la existencia de programas vigentes, se investigó si, previamente a estos, las personas habían recibido alguna capacitación relacionada con el turismo. En este sentido, 465 personas mayores de 14 años respondieron afirmativamente, representando aproximadamente el 10,0%.

Turismo naturaleza

De la población encuestada, que abarca el 75% de individuos con 14 años y más (equivalente a 4.622 personas), se indagó sobre su participación en actividades laborales relacionadas con el turismo de naturaleza. Dentro de este grupo, aproximadamente el 3,4% participa en alguna actividad laboral vinculada al turismo de naturaleza, de las cuales el 1,21% lo considera su actividad principal.

Cuadro N°1: Cantidad y Distribución Porcentual de Población Mayor de 14 Años según si Realiza Actividad Laboral Vinculada al Turismo de Naturaleza. Concepción del Yaguareté Corá. Noviembre de 2023.

Participación en Actividad Laboral Relacionada con el Turismo de Naturaleza.	Cantidad	Porcentaje
No, no participo en actividades de turismo de naturaleza.	4447	96,20%
Sí, como actividad principal.	56	1,20%
Sí, como actividad secundaria.	101	2,20%
NS/NC	18	0,40%
Total	4622	100%

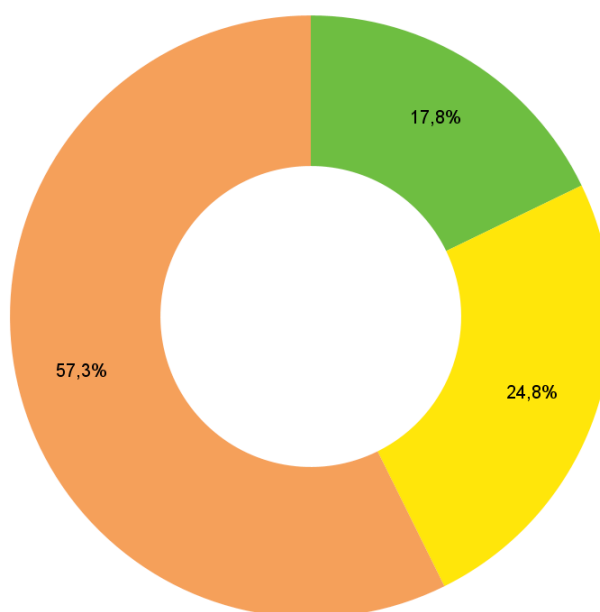
Fuente: Elaboración propia en base a encuesta socioeconómica Concepción del Yaguareté Corá. Noviembre de 2023.

De las 157 personas que participan en actividades relacionadas con este tipo de turismo, el 54,0% son mujeres, pero solo el 27,6% de ellas lo realizan como actividad principal. En cambio los hombres tienen una participación del 45,8% en actividades laborales de turismo de naturaleza, y el 45,8 % de ellos sí lo realiza como actividad principal.

En cuanto a los tipos de actividades, el trabajo como Guía de Turismo o en Actividades Recreativas, lideran con un 57,3%, seguido por Alojamiento con un 24,8%, y Servicios Gastronómicos con un 17,8%.

Gráfico N°11: Distribución Porcentual de Población Mayor de 14 Años según Tipo de Actividad laboral que Realiza Vinculada al Turismo de Naturaleza. Concepción del Yaguareté Corá. Noviembre 2023.

- Servicios Gastronómicos.
- Alojamiento.
- Guía Turismo y Actividades Recreativas.



Fuente: Elaboración propia en base a encuesta socioeconómica Concepción del Yaguareté Corá. Noviembre de 2023.

Es relevante señalar que, tanto en Transporte como en Producción de Artesanías, las otras dos categorías vinculadas al turismo de naturaleza por las cuales se consultó, no se registraron participantes en esta muestra que las hayan seleccionado. Sin embargo, a través de “Artesanos del Iberá”, programa socio-productivo que busca revalorizar la artesanía de la región del Iberá, cerca de 200 artesanos reciben apoyo técnico y económico para continuar produciendo sus piezas sin moverse de su lugar de origen. 15 de ellos, se encuentran registrados en la localidad de Concepción.

De entre aquellos que participan en actividades de Turismo de Naturaleza, el 67,5% se encuentra habilitado o informa que cuenta con algún tipo de regulación estatal.

Rol del comité Iberá

El crecimiento del sector turístico ha ido en sintonía con el desarrollo del pueblo y su comunidad. Y para que ese desarrollo ocurra de manera ordenada es necesario una planificación adecuada. Ese rol está bajo la órbita del **Comité Iberá**, que junto con el ministerio de turismo de la provincia es el encargado de generar las condiciones para que se pueda ofrecer turismo de naturaleza, trabajando de manera articulada en alianzas con organizaciones ambientalistas y de desarrollo local (como Fundación Rewilding Argentina y Fundación Yetapa) para mejoras en territorio, como lograr ecosistemas completos y capacitar a los vecinos en turismo, brindar las herramientas necesarias para que todos los aspectos estén cubiertos.

Además de planificar, el Comité Iberá se encarga de conseguir los financiamiento para llevar adelante obras de infraestructura (camino, museos, centros de interpretación, conectividad) como de políticas blandas como capacitaciones, cursos de guías, tecnicaturas en el pueblo y apoyo a emprendedores.

Concepción del Yaguareté Corá, capital del departamento de Concepción, fue reconocida como Pueblo Auténtico en el año 2017, nombramiento que destaca su arquitectura, su identidad y su cultura, componentes que potencian su perfil ecoturístico.

A lo largo de los años se fueron sumando actividades en el portal relacionadas al turismo de avistaje de fauna silvestre y de naturaleza. El muelle y el camping que sirven de base y distribución de actividades tales como paseos en lancha o kayak, ahora cuenta con una proveeduría, alquiler de bicis (manuales o eléctricas), cabalgatas y senderos peatonales. La noche también ganó protagonismo y a la actividad de campamentismo se le agregó el astroturismo, una experiencia única que ofrece admirar el

cielo correntino, libre de contaminación lumínica. Y el clásico paseo en canoa tirada por caballos para llegar al Refugio Lechuza Cua.

El Cruce de los Esteros que permite embarcarse en el muelle Julie Cue del Portal Carambola y atravesar el Iberá para terminar en el Portal Capivari, cercano a Mercedes, es una actividad de varios días que involucra a prestadores locales y de afuera, relacionados al guiado, gastronomía y logística.

Conclusiones

- Se puede inferir que la opción de una nueva actividad económica en la localidad genera mayores oportunidades de estudio y empleo local y se ha visto emerger en estos últimos 10 años, gracias a la apertura del Portal al Parque Iberá. Que, según la encuesta socioeconómica llevada adelante en octubre del 2023, "El 67,7% de los hogares tiene al menos un miembro que conoce el Portal Carambola.
- Que muchos de los jóvenes que comenzaron formándose como guías, a la fecha se reconvirtieron en emprendedores dueños de agencias, administrando posadas.
- Que ser portal al Iberá repercute en recibir más turistas que ayudan a generar una mejor calidad de vida a locales, ya que en estos últimos años se ha trabajado en mejoras en la conectividad, mantenimiento de rutas, mejoramiento de la plaza, hospital, etc
- Que la cantidad de visitantes que se aloja en el pueblo, de 2 a 3 noches, genera movimiento económico turístico que repercute en otros rubros. De acuerdo al informe de análisis de los resultados de la Encuesta socioeconómica, en relación a las **Actividades laborales:** El 52,1% de la población de 14 años y más declaró realizar actividades laborales durante el año en curso. Los sectores ocupacionales más destacados son el comercio (16,9%), servicios personales (14,8%), y administración pública (14,1%). El 3,4% participa en actividades laborales vinculadas al turismo de naturaleza, siendo la guía de turismo la ocupación predominante (40%). Se destaca la presencia significativa de mujeres en servicios gastronómicos y actividades recreativas. La participación en estas actividades se concentra en el grupo de 35 a 64 años (28,7%). "El 75,2% de las personas involucradas en el turismo reporta ingresos económicos, con un 39,5% de mujeres y un 35,7% de hombres en este grupo."
- Que esta nueva actividad económica generó un aumento de la población en la localidad. "Se estima que alberga una población de 6.161 personas, evidenciando un aumento del 15,9% en comparación con el Censo 2010". Según datos del Informe de análisis de los

resultados de la Encuesta socioeconómica de Concepción del Yaguareté Corá, realizado en 2023.

- De la misma manera se puede evidenciar un aumento en el departamento, según datos del censo 2022, en el período 2010-2022 el aumento de población es del 22.30%, lo que sostiene la premisa de que muchos lugareños eligen quedarse a vivir en su pueblo o eligen volver, luego de haber tenido que emigrar en busca de oportunidades. Ahora las oportunidades de estudio y empleo están en su localidad.
- Concepción del Yaguareté Corá hoy es ejemplo de crecimiento ordenado y referente de una nueva economía basada en la observación de la naturaleza. Como hemos podido observar, además de desarrollo económico, este nuevo tipo de producción genera orgullo, arraigo y mejora en la vida de las personas.