

MERCADO DE TRABAJO

RESULTADOS DEL CUARTO TRIMESTRE 2020

Fecha Informe: 25/03/2021



CORRIENTES



Dirección de Estadística
y Censos



RESUMEN - PRINCIPALES INDICADORES AGLOMERADO CORRIENTES

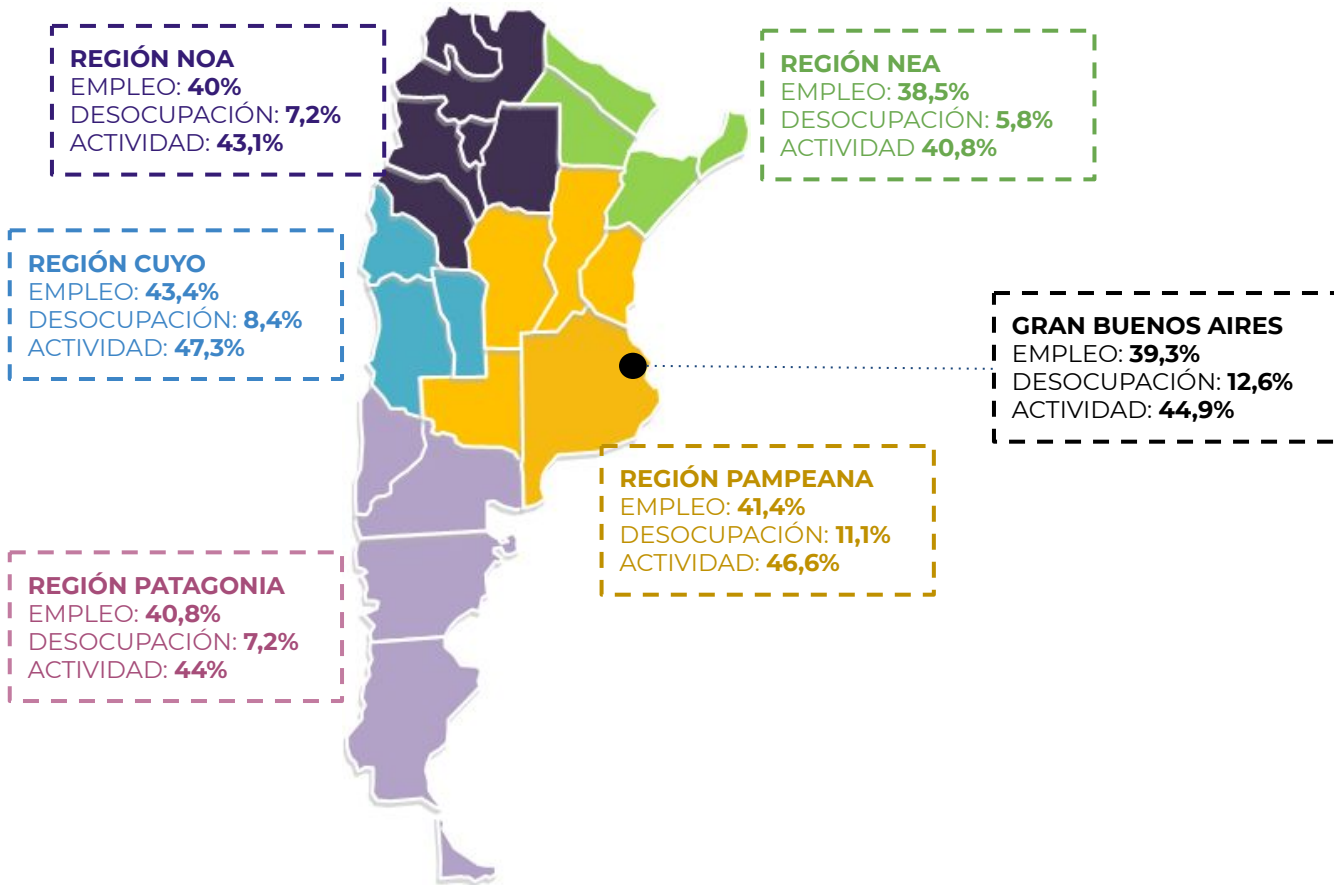
En el cuarto trimestre, los indicadores de mercado laboral mantienen valores similares al trimestre anterior (3° 2020) pero aún no pueden alcanzar los valores del cuarto trimestre 2019. De acuerdo a la medición proporcionada por INDEC la tasa de actividad se ubicó en **40,1%**, la tasa de empleo en **37,4%** y la tasa de desocupación en **6,7%**.

En el mismo trimestre del año 2019 los valores se ubicaron en **42,4%** para la tasa de actividad, **40,2%** para la tasa de empleo y **5,2%** la tasa de desocupación.

PRINCIPALES INDICADORES

REGIONES ARGENTINAS

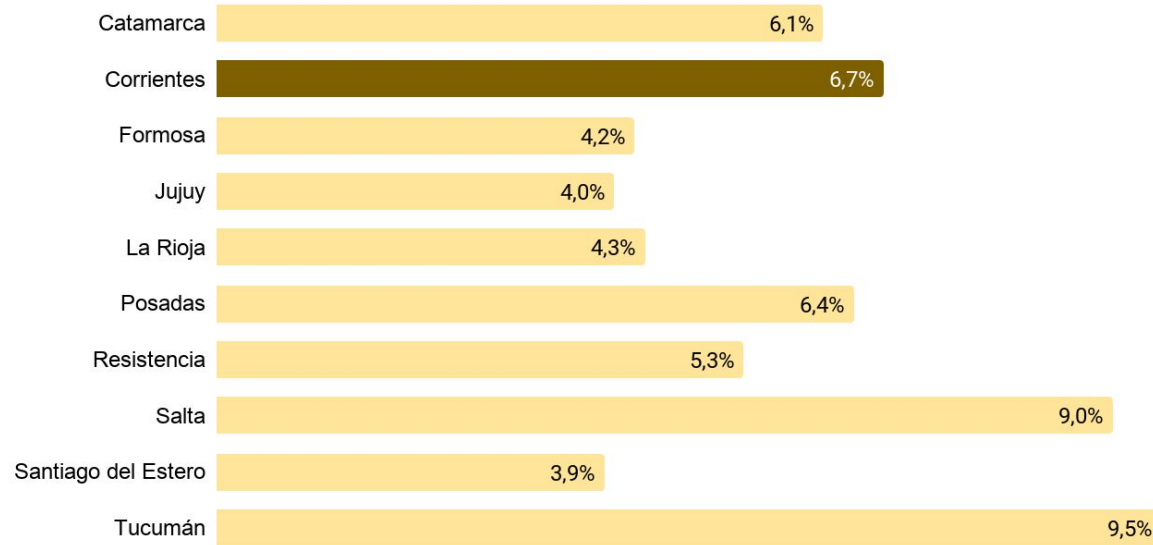
PRINCIPALES INDICADORES - PAÍS



PRINCIPALES INDICADORES

NORTE GRANDE: CATAMARCA, CHACO,
CORRIENTES, FORMOSA, JUJUY, LA RIOJA,
MISIONES, TUCUMÁN, SALTA, SANTIAGO DEL
ESTERO.

TASA DE DESOCUPACIÓN AGLOMERADOS PERTENECIENTES A NORTE GRANDE

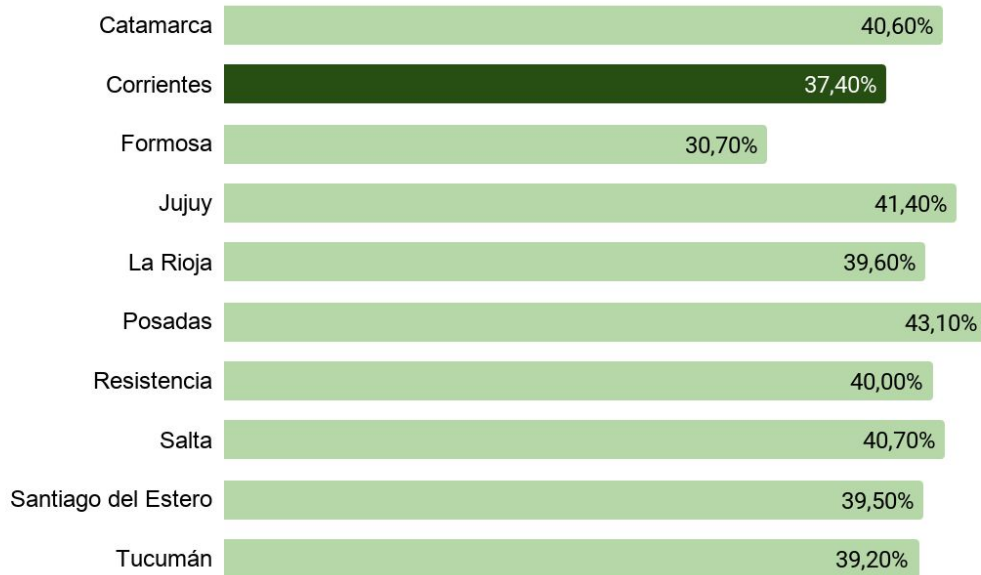


11% es la desocupación a nivel país.

En el NEA (Chaco, Corrientes, Formosa y Misiones) la desocupación se ubicó en **5,8%**

Para el aglomerado Corrientes la desocupación fue de **6,7%**

TASA DE EMPLEO AGLOMERADOS PERTENECIENTES A NORTE GRANDE



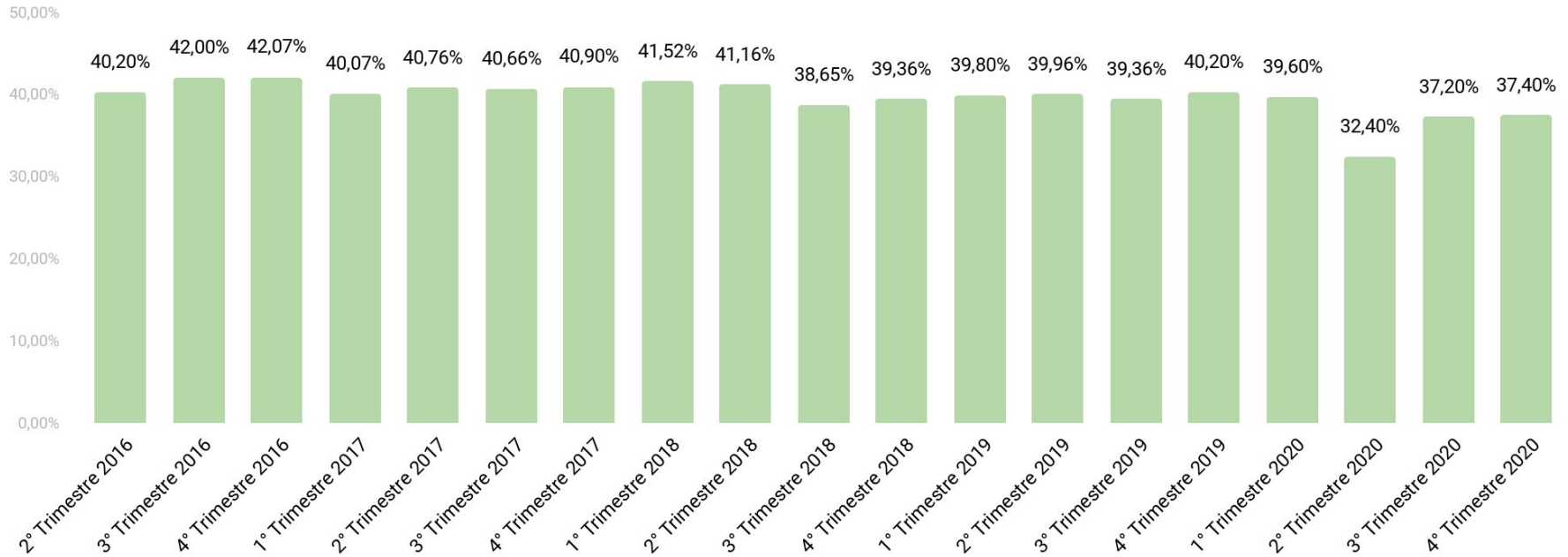
40,1% es la tasa de empleo a nivel país para el cuarto trimestre 2020.

En el NEA (Chaco, Corrientes, Formosa y Misiones) la tasa de empleo se ubicó en **38,5%**

Para el aglomerado Corrientes la tasa de empleo fue de **37,4%**

EVOLUCIÓN MERCADO DE TRABAJO AGLOMERADO CORRIENTES CAPITAL

EVOLUCIÓN TASA DE EMPLEO AGLOMERADO CORRIENTES CAPITAL



Fuente: Elaboración propia en base a datos de EPH INDEC

EVOLUCIÓN TASA DE DESEMPLEO AGLOMERADO CORRIENTES

