

08 DE MARZO

Día Internacional de la mujer



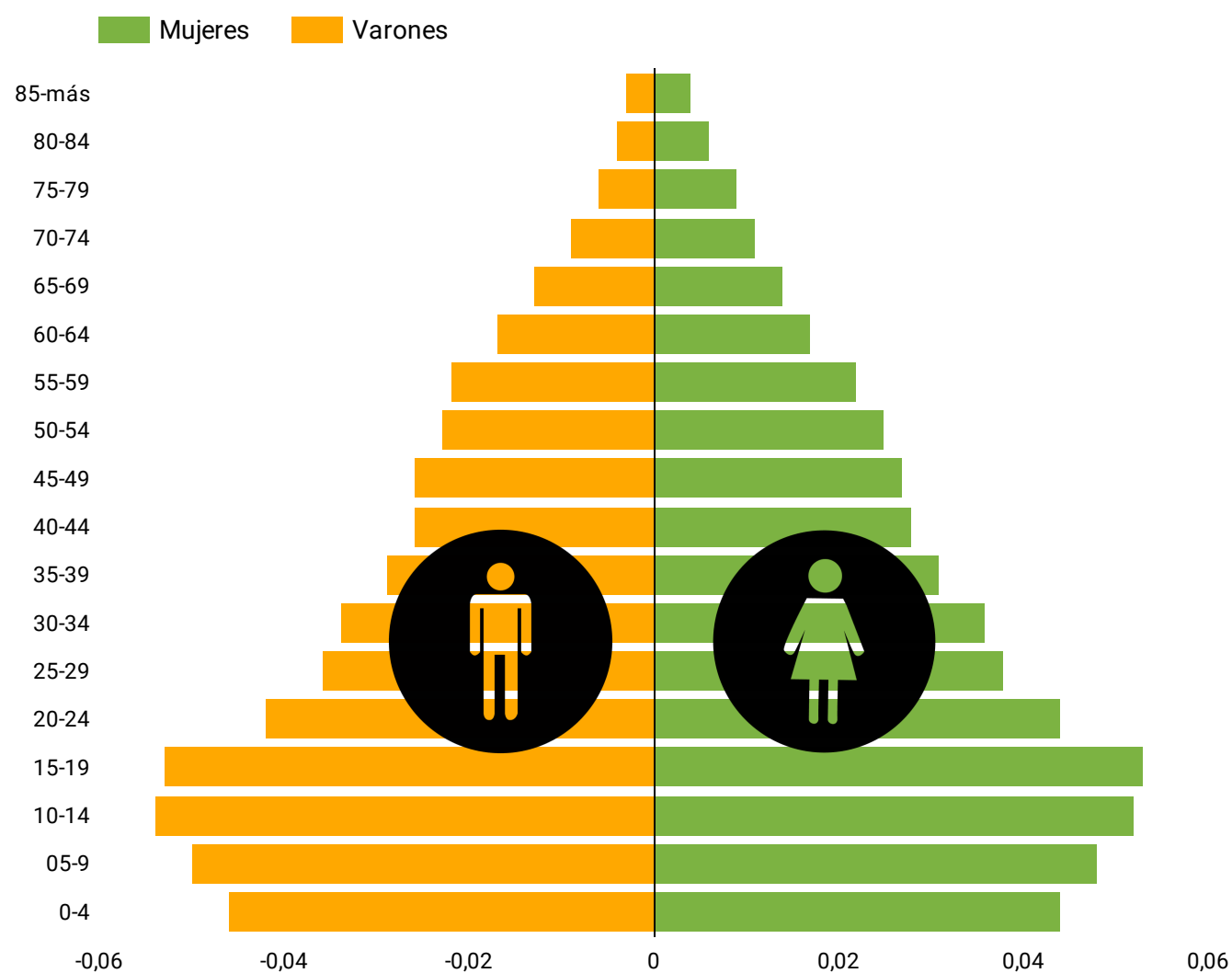
Dirección de Estadística
y Censos



CORRIENTES
somos todos!



PROVINCIA DE CORRIENTES: ESTRUCTURA POR EDAD Y SEXO BIOLÓGICO AL NACER AÑO 2010



Fuente: Elaboración propia en base a Censo 2010 - INDEC

8 DE MARZO: DÍA DE LA MUJER

ÍNDICE DE FEMINEIDAD POR DEPARTAMENTO- PROVINCIA DE CORRIENTES AÑO 2010



	Departamento	Índice de femineidad
1.	Capital	108,4
2.	Curuzú Cuatiá	104,6
3.	Empedrado	98,8
4.	Esquina	101,2
5.	General Paz	97,1
6.	Goya	104
7.	Itatí	102,4
8.	Ituzaingó	96,9
9.	Lavalle	93,5
10.	Mburucuyá	99,9
11.	Mercedes	98,7
12.	Paso de los Libres	101,9
13.	Saldas	100,1
14.	San Cosme	97,3
15.	San Luis del Palmar	99,3
16.	San Martín	99,9
17.	San Miguel	92,9
18.	San Roque	97,3
19.	Santo Tomé	96,9
20.	Sauce	102,9
21.	Monte Caseros	100,2
22.	General Alvear	99,8
23.	Concepción	93
24.	Berón de Astrada	94,4
25.	Bella Vista	98,2

El índice de femineidad mide la cantidad de mujeres por cada 100 varones.

CORRIENTES CAPITAL

108,4

MÁXIMO ÍNDICE
DE FEMINEIDAD

SAN MIGUEL

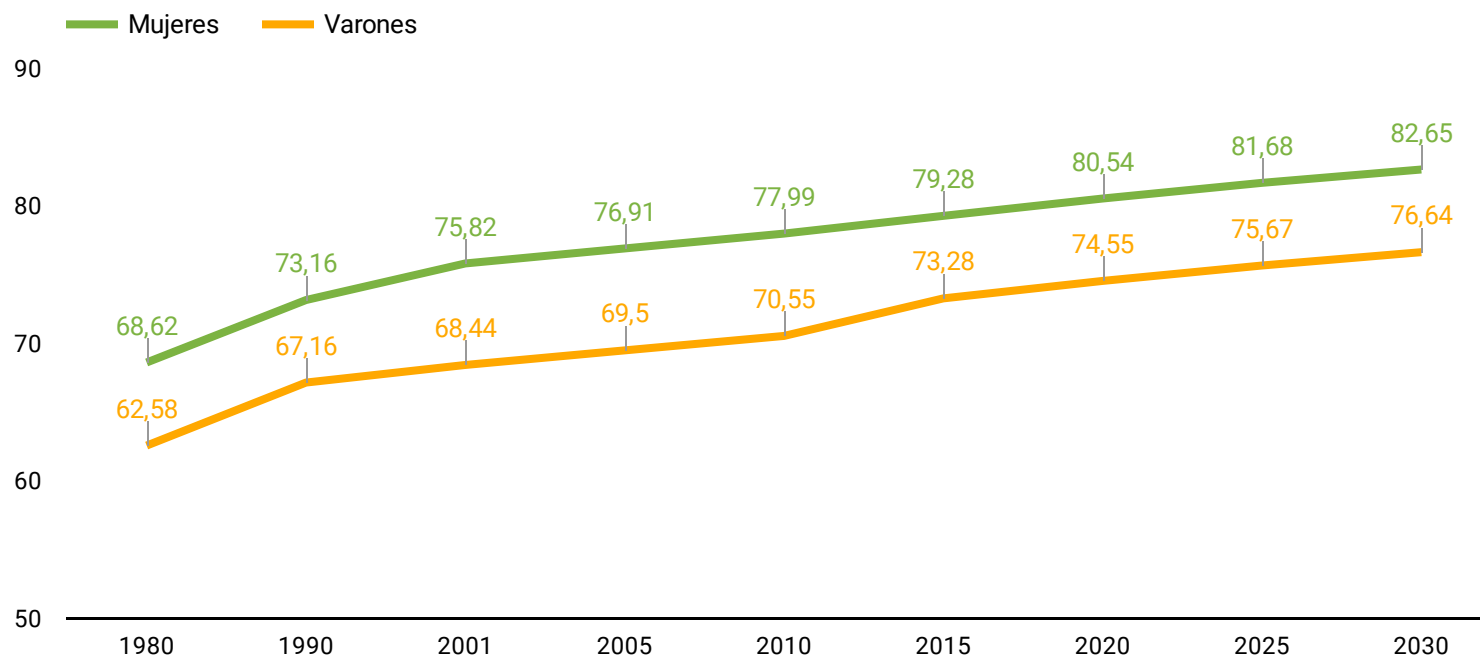
92,9

MÍNIMO ÍNDICE
DE FEMINEIDAD

PROVINCIA DE CORRIENTES: ESPERANZA DE VIDA AL NACER POR SEXO

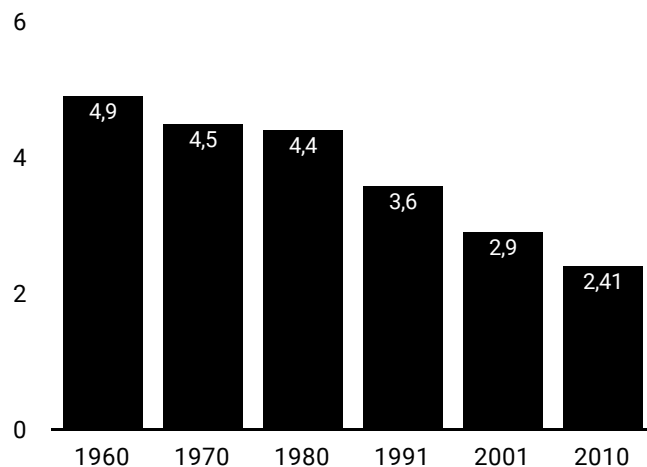


ESPERANZA DE VIDA AL NACER POR SEXO: REAL Y ESTIMADA





TASA GLOBAL DE FECUNDIDAD HISTÓRICA 1960-2010

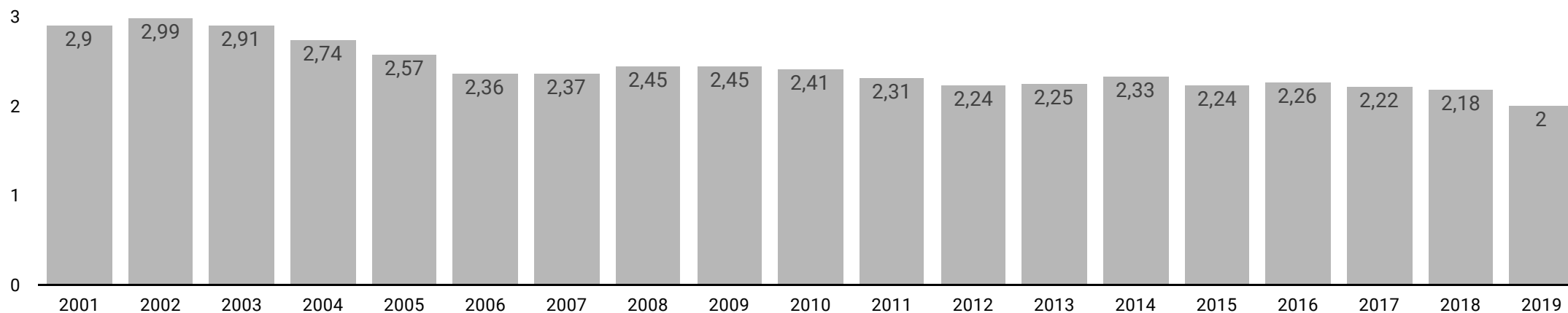


TASA GLOBAL DE FECUNDIDAD

Es el número de hijos que en promedio tendría una mujer de una cohorte hipotética de mujeres que durante su vida fértil tuvieran sus hijos de acuerdo a las tasas de fecundidad por edad del período en estudio y no estuvieran expuestas al riesgo de mortalidad desde el nacimiento hasta el término de su período fértil.

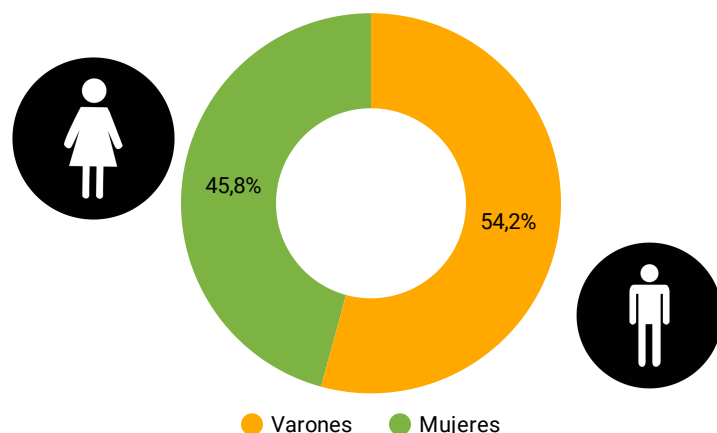
Fuente: Situación y Evolución Social (Síntesis N°4); INDEC.

TASA GLOBAL DE FECUNDIDAD AÑOS 2001-2019



ORGANIZACIÓN FAMILIAR

JEFAS Y JEFES DE HOGAR

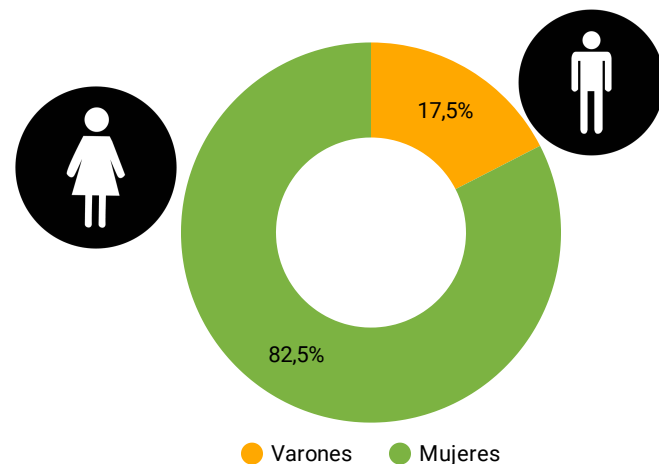


Fuente: Encuesta de Calidad de Vida Aglomerado Corrientes Capital año 2020. A partir del 2021 la encuesta permitirá obtener los mismos datos con perspectiva de género.

La identificación de una persona como “Jefe” de hogar (también denominada “Persona de referencia”) es importante respecto a dos propósitos analíticos fundamentales en el relevamiento de datos, principalmente por dos razones: a) es la persona que sirve de punto de referencia para la reconstrucción de las familias dentro de un mismo hogar, ya que es respecto a ella que se investigarán las relaciones de parentesco de los restantes miembros; b) ciertos atributos individuales del Jefe son utilizados para inferir, no sólo su posición personal respecto a una variable, sino también la posición de la unidad en su conjunto.

En las fuentes argentinas se elige al Jefe por la “vía del reconocimiento”: es decir, el Jefe de un hogar es aquella persona que es reconocida como tal por los restantes miembros de ese hogar. Esta metodología implica una fuerte connotación subjetiva por parte de la población, lo que puede ser fuente de diversos sesgos.

TAREAS DEL HOGAR



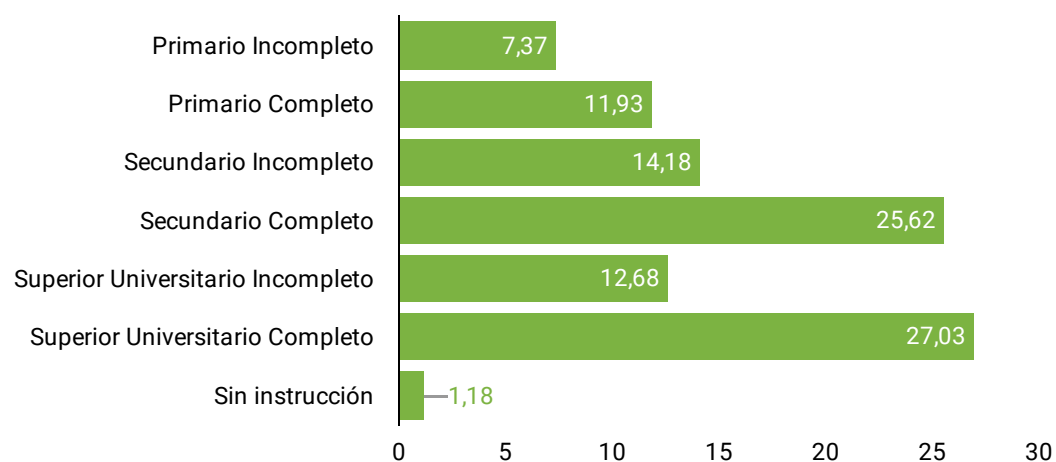
Fuente: Encuesta de Calidad de Vida Aglomerado Corrientes Capital año 2020. A partir del 2021 la encuesta permitirá obtener los mismos datos con perspectiva de género.

Las tareas del hogar hacen referencia a qué componente del hogar es el que realiza la mayor parte de las tareas domésticas. Se excluyen aquellos hogares que contratan servicio doméstico y aquellos hogares unipersonales, es decir, que vive un sólo individuo en el hogar.

EDUCACIÓN

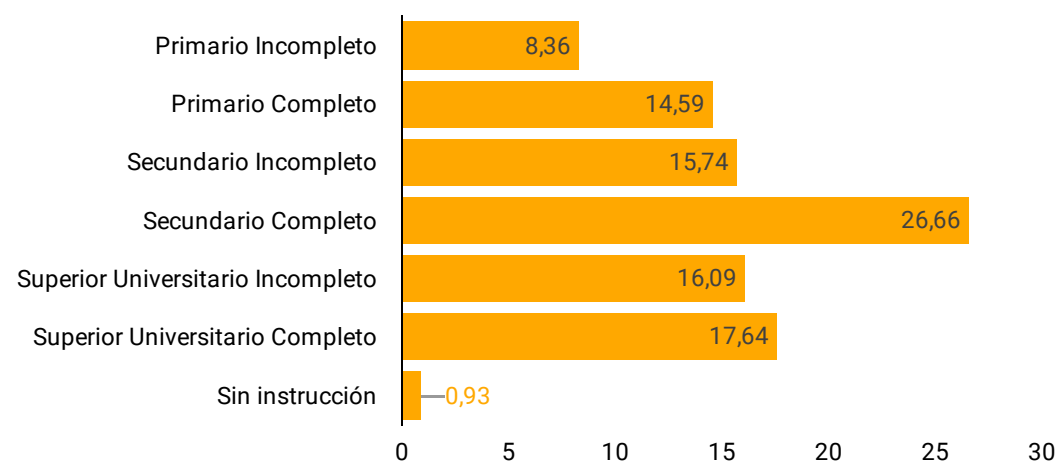
NIVEL EDUCATIVO EN POBLACIÓN DE 25 AÑOS O MÁS SEGÚN SEXO

MÁXIMO NIVEL EDUCATIVO ALCANZADO EN MUJERES DE 25 AÑOS O MÁS - AÑO 2020



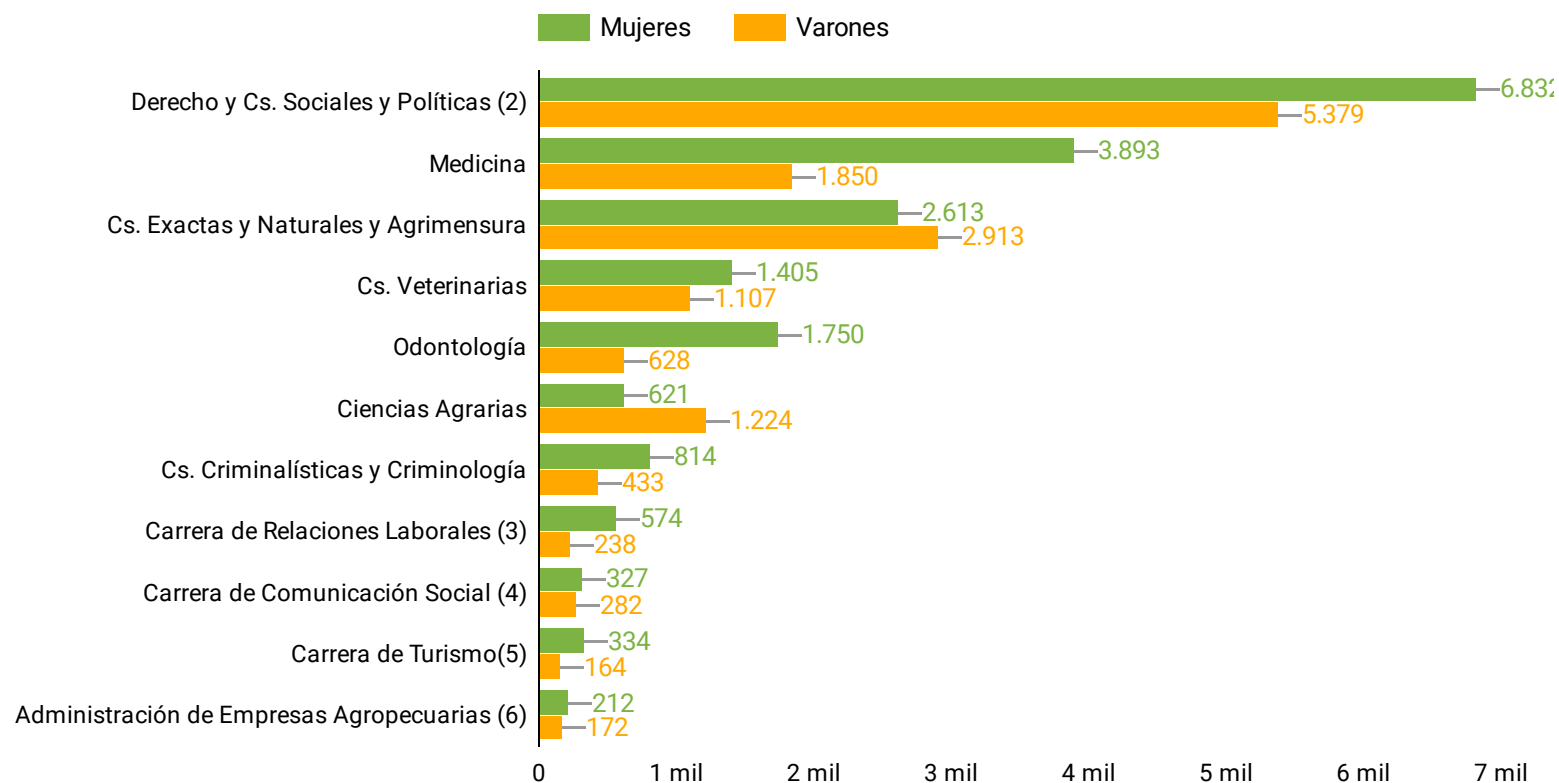
Fuente: Elaboración propia en base a Encuesta de Calidad de Vida - Aglomerado Corrientes Capital

MÁXIMO NIVEL EDUCATIVO ALCANZADO EN VARONES DE 25 AÑOS O MÁS - AÑO 2020



Fuente: Elaboración propia en base a Encuesta de Calidad de Vida - Aglomerado Corrientes Capital

EDUCACIÓN: Estudiantes, Nuevos Inscriptos, Reinscriptos en Facultades e Institutos de la UNNE con Asiento en la Provincia de Corrientes. Año 2019

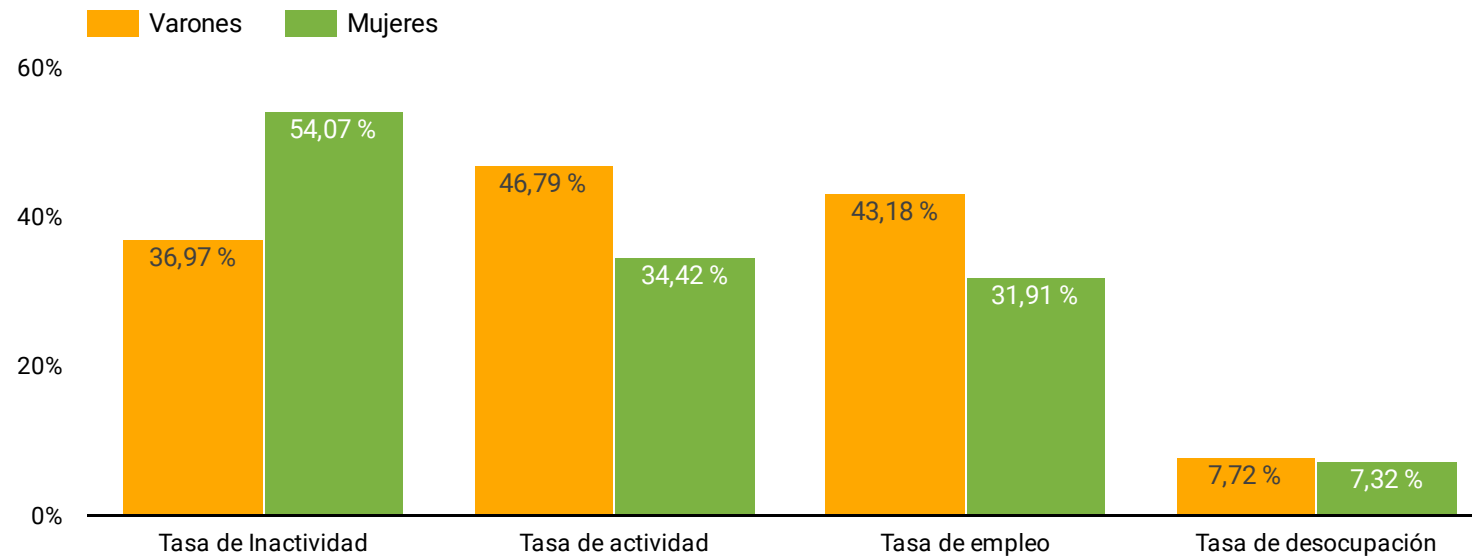


Fuente: Secretaría General de Planeamiento - Universidad Nacional del Nordeste.
Los datos de Docentes corresponden a cargos ocupados al mes de diciembre del año 2019.

- 2) No Incluye las Sedes con asiento en las Provincias del Chaco, Misiones y Formosa.
 - 3) Carreras dependientes de la Facultad Ciencias Económicas.
 - 4) Carrera dependiente de la Facultad de Humanidades.
 - 5) Carrera dependiente de la Facultad de Artes, Diseño y Cs. de la Cultura.
 - 6) Carrera dependiente de la Facultad de Ciencias Veterinarias.
- Aclaración: Las carreras transferidas conservan su lugar de asiento en la Provincia de Ctes.

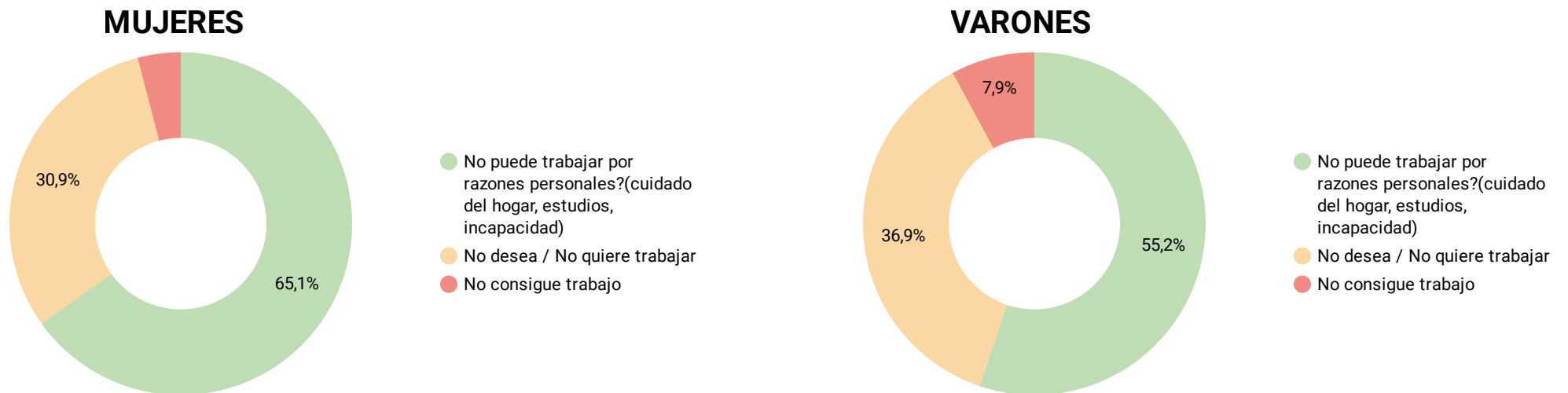
8 DE MARZO: DÍA DE LA MUJER

MERCADO DE TRABAJO - AGLOMERADO CORRIENTES CAPITAL - TERCER TRIMESTRE 2020



Fuente: Elaboración propia en base a Encuesta Permanente de Hogares - INDEC

MOTIVOS POR LOS QUE NO TRABAJAN LOS HABITANTES INACTIVOS DE 18 AÑOS O MÁS



Fuente: Elaboración propia en base a Encuesta de Calidad de Vida

Los inactivos que declaran no trabajar porque no consiguen trabajo no han estado buscando activamente uno, motivo por el cual no se clasifican como desocupados..