

PRESENTACIÓN DE DATOS

Caracterización de personas con discapacidad

Aglomerado de Goya



CORRIENTES
somos todos!



Dirección de Estadística
y Censos



Encuesta Calidad de Vida



Goya Ciudad



@estadisticactes



@estadisticactes

¿Qué es la Encuesta Calidad de Vida?

Es un programa que se realiza en conjunto con la Universidad Nacional del Nordeste, que permite la producción sistemática de indicadores sociales de la provincia de Corrientes.

Para la misma se obtienen datos a través de encuestas de tipo permanentes de hogares, que indaga sobre características demográficas y socioeconómicas de la población.

Encuesta de Calidad de Vida

Fecha de inicio: Julio 2019

CORRIENTES
720 Hogares

Inicio: Julio 2019

ITUZAINGÓ
352 Hogares

Inicio: Oct 2020

GOYA
640 Hogares

Inicio: Oct 2020

CURUZÚ CUATÍA
384 Hogares

Inicio: Oct 2020

PASO DE LOS LIBRES
416 Hogares

Inicio: Oct 2021

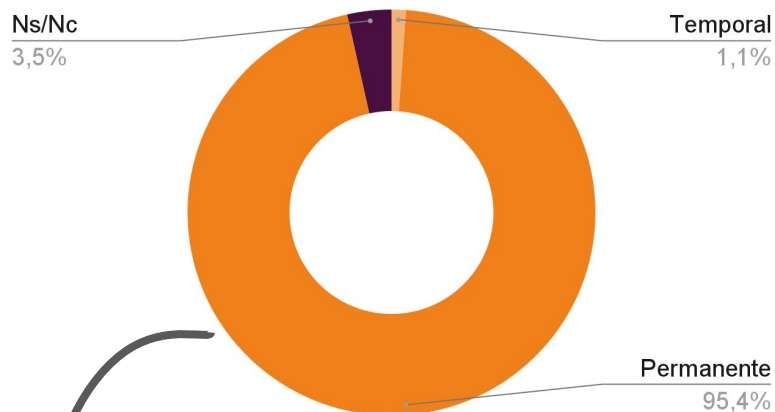
**2.512 HOGARES
FORMAN PARTE DE
LA MUESTRA**

Se realizó durante el 4to trimestre de 2021 y el 1er trimestre de 2022, en conjunto con la Encuesta de Calidad de Vida, el cuestionario sobre personas con discapacidad en el aglomerado de Goya.

El cuestionario captó información clave sobre los individuos que declararon poseer algún tipo de discapacidad y que fueron encuestados mediante la ECV.

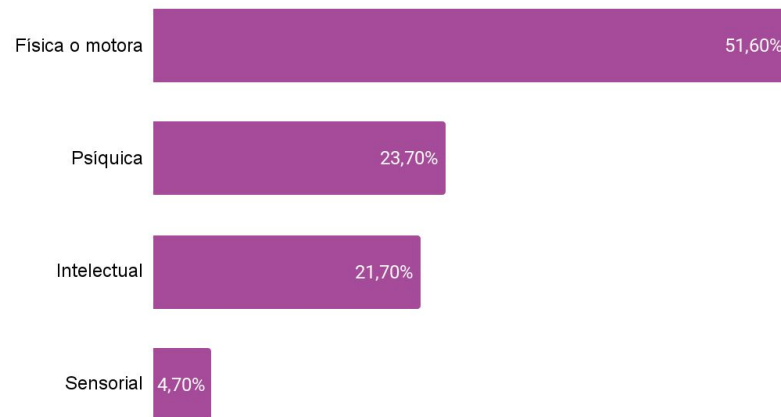
Para el presente trabajo se consideró “Persona con discapacidad” a aquellas que a consecuencia de una o más deficiencias (físicas, mentales, sensoriales, motoras, otras), congénitas o adquiridas presentan dificultades para la participación plena, activa y efectiva en la sociedad.

TIPOS DE DISCAPACIDAD



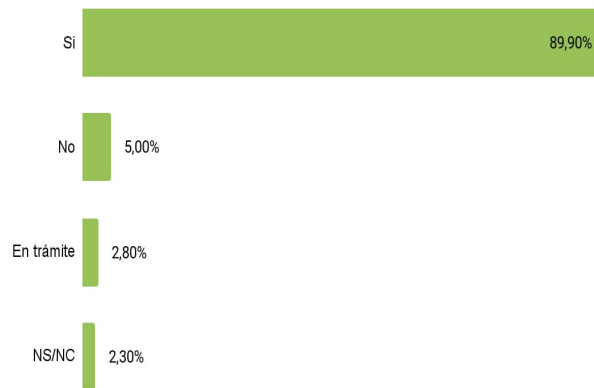
Con respecto al periodo de tiempo que la discapacidad afecta a la persona, la mayoría de los encuestados (**95,4%**) declararon que es **de tipo permanente**.

Al indagar sobre el tipo de discapacidad (puede ser más de una en algunos casos), se observa que **más de la mitad** de los encuestados poseían algún tipo de discapacidad física o motora

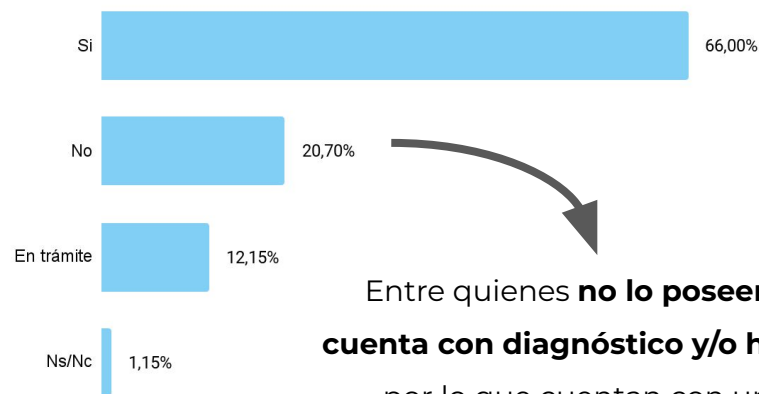


9 de cada 10 personas encuestadas con discapacidad poseen diagnóstico y/o historia clínica

¿POSEE DIAGNÓSTICO Y/O HISTORIA CLÍNICA?



TENENCIA DE CERTIFICADO ÚNICO DE DISCAPACIDAD

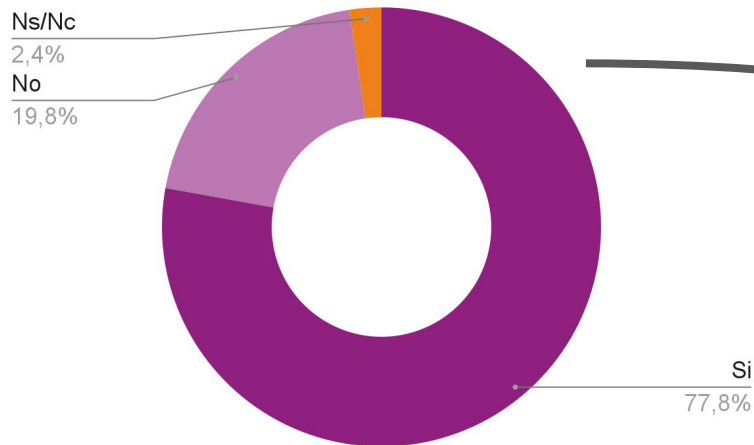


Entre quienes **no lo poseen**, el **87,65%** cuenta con diagnóstico y/o historia clínica por lo que cuentan con un requisito importante para poder realizar el trámite.

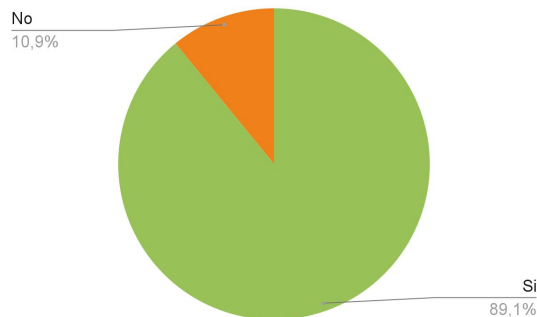
El CUD es importante para que las personas con discapacidad puedan acceder a las prestaciones médicas, asistenciales, cupos laborales, entre otros derechos y prestaciones.

TRATAMIENTOS

¿REQUIERE ALGÚN TIPO DE TRATAMIENTO?

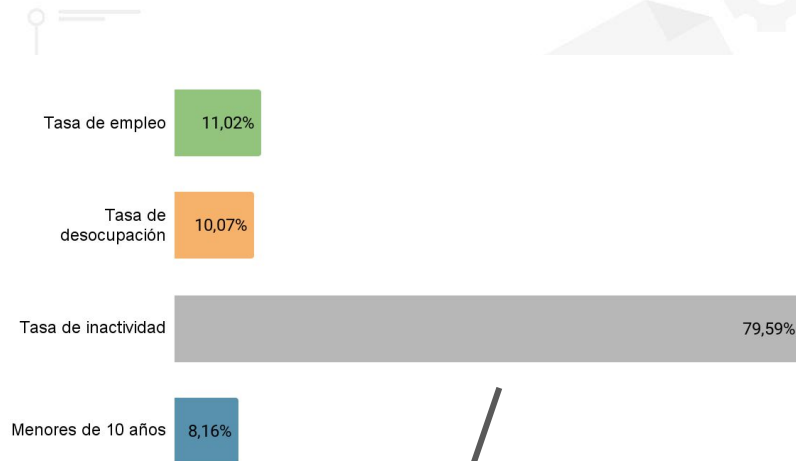


¿RECIBE EL TRATAMIENTO REQUERIDO?



9 de cada 10 personas que requieren tratamiento lo reciben actualmente.

SITUACIÓN ANTE EL MERCADO DE TRABAJO



*En cuanto a los inactivos, el **motivo principal** de no trabajar ni buscar trabajo **está asociados a su incapacidad** (93,67%)*

The background is a solid green color. It features several faint, semi-transparent location pin icons scattered across the surface. Two dashed white lines are also present: one in the upper left quadrant and one in the lower right quadrant, both curving towards the center.

¡MUCHAS GRACIAS!