

INFORME Colectivo Trans

Aglomerados: Corrientes, Goya, Curuzú Cuatiá, Ituzaingó.
Período: Desde el 4to trimestre 2020 al 2do trimestre 2021

 @estadísticactes

 @estadísticactes

 estadística.corrientes.com.ar



CORRIENTES
somos todos!



Dirección de Estadística
y Censos

Consideraciones

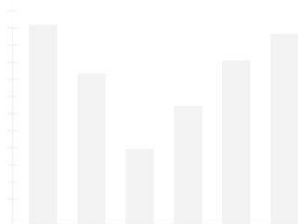
La Encuesta de Calidad de vida es una encuesta permanente de hogares que se realiza desde el 2019 en el aglomerado de **Corrientes Capital** y desde el 2020 en **Goya, Curuzú Cuatiá e Ituzaingó** y que releva información de 2.096 hogares por trimestre.

En el presente informe se incluyen **datos obtenidos entre el Cuarto Trimestre de 2020 y el Segundo Trimestre de 2021, esto da como resultado 6.288 hogares.**

Es importante señalar que, como en toda encuesta por muestreo, los resultados obtenidos son **valores que estiman el verdadero valor de cada tasa.**

Desde el Cuarto Trimestre de 2020 la encuesta releva además del sexo de los encuestados, su **identidad de género**. La inclusión de esta pregunta es el resultado de un trabajo de capacitación con la Asociación Civil 100% Diversidad y Derechos.

El informe presenta los **datos obtenidos del 0,09% de la población** de estos cuatro aglomerados que respondió identificarse como Mujer Trans o Varón Trans.

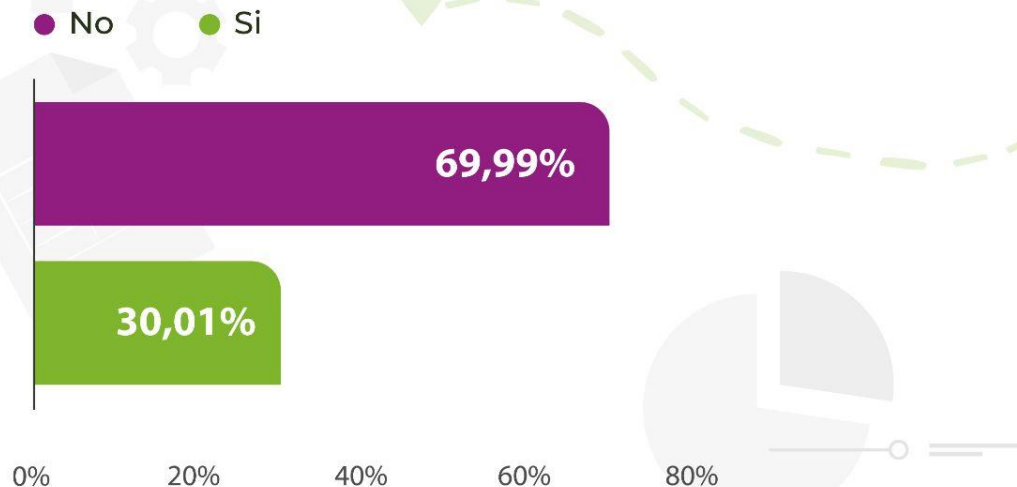


Educación

¿Posee estudios obligatorios finalizados?

AGLOMERADOS: CORRIENTES,
GOYA, CURUZÚ CUATÍA, ITUZAINGÓ.
DEL 4TO TRIMESTRE 2020 AL
1 TRIMESTRE 2021

FUENTE: ENCUESTA CALIDAD DE VIDA



A nivel general de los aglomerados **6 de cada 10** individuos mayores de 18 años ha finalizado estudios obligatorios mientras que **en la población trans este indicador se encuentra en 3 de cada 10 individuos**

Mercado de trabajo

Situación frente al mercado de trabajo

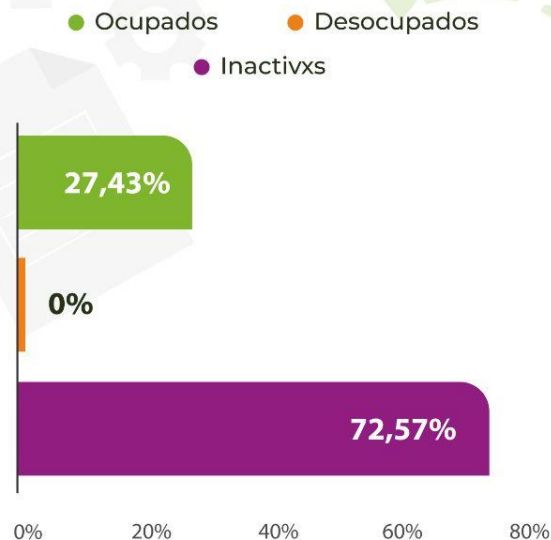
AGLOMERADOS: CORRIENTES, GOYA,
CURUZÚ CUATÍA, ITUZAINGÓ.
DEL 4TO TRIMESTRE 2020 AL
1 TRIMESTRE 2021

Población Ocupada: Se incluye a quienes trabajaron aunque sea una hora en la semana inmediata anterior al relevamiento.

Desocupados: Se refiere estrictamente a personas que, no teniendo ocupación están buscando activamente trabajo

Inactivos: conjunto de personas que no tienen trabajo ni lo buscan activamente.

FUENTE: ENCUESTA CALIDAD DE VIDA



En la **población trans un 27,13%** se encuentra ocupada. Este indicador se encuentra por debajo del nivel general relevado para los tres trimestres en donde **el 41,72% de la población total se encontraba empleada.**

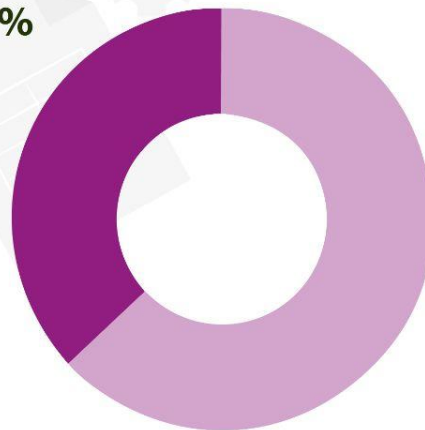
Mercado de trabajo

Inactivos: ¿por qué no trabajan ni buscan?

AGLOMERADOS: CORRIENTES, GOYA,
CURUZÚ CUATIÁ, ITUZAINGÓ.
DEL 4TO TRIMESTRE 2020 AL
1 TRIMESTRE 2021

FUENTE: ENCUESTA CALIDAD DE VIDA

37,1%



62,9%

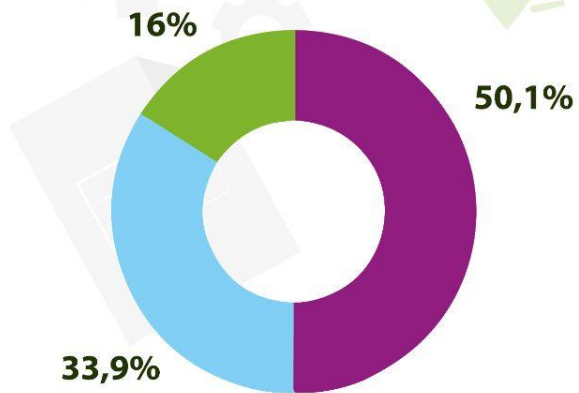
● No desean ● Motivos personales

Salud

Cobertura de salud

AGLOMERADOS: CORRIENTES, GOYA,
CURUZÚ CUATÍA, ITUZAINGÓ.
DEL 4TO TRIMESTRE 2020 AL
1 TRIMESTRE 2021

FUENTE: ENCUESTA CALIDAD DE VIDA



● No posee cobertura de salud

● Obra social

● Planes y seguros públicos

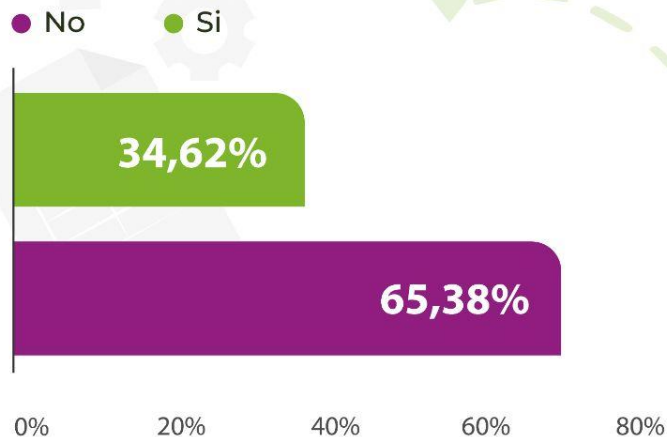
A nivel general de los aglomerados **3 de cada 10 individuos** no posee cobertura de salud, **en la población trans este indicador se encuentra en 5 de cada 10 individuos**

Salud

Consulta a un profesional de salud en el último año

AGLOMERADOS: CORRIENTES, GOYA,
CURUZÚ CUATIÁ, ITUZAINGÓ.
DEL 4TO TRIMESTRE 2020 AL
1 TRIMESTRE 2021

FUENTE: ENCUESTA CALIDAD DE VIDA



A nivel general de los aglomerados **46,89%** individuos consultó a un profesional de salud durante el último año, **en la población trans este indicador se encuentra en 34,62%**

The background is a solid green color. It features several semi-transparent location pin icons scattered across the surface. Two dashed white lines are also present: one starts at the top left and curves towards the center, and another starts at the bottom left and curves towards the center. The text '¡GRACIAS!' is centered in a bold, white, sans-serif font.

¡GRACIAS!